Border Collie Club der Schweiz
Club Suisse du Border Collie

Körschein

Name des Hundes:	**Marley**		
SHSB-Nummer::	**A13971**	Microchip: **900164001558122**	
Geschlecht:	**Rüde**	Geburtsdatum:	**13.11.2017**
Farbe:	**schwarz-weiss mottled**	Haarart:	**stockhaar**
Name des Vaters:			Nr.:
Name der Mutter:			Nr.:
Eigentümer:	**Hofer Erika** Brüschern 686, 3553 Gohl		
Telefon:	**079 574 99 78**		
DNA-Attest:	**23.8.2022**	CEA DNA Status	**N/N**
		MDR1 Status:	**N/N**
		IGS, RS, TNS, NCL, GG, SN Status:	**N/N**
PRA-Attest:	**15.2.2022**		
HD-Attest:	**4.12.2018**	HD-Grad:	**A/A**
		OCD:	**frei**
		ED:	
		LSÜG:	**0**
Angekört am:	**29.10.2022**	bis zum:	**Lebensende**

Bedingungen

Vor jeder Zuchtverwendung ist sicherzustellen, dass beide Partner sämtliche Bedingungen des Zucht- und Körreglementes des BCCS sowie des Eintragungsreglementes der SKG erfüllen.

Bemerkungen, Empfehlungen:

BORDER COLLIE CLUB SCHWEIZ
Zuchtwart/in:

Ort, Datum: Bellach / SO, 29.10.2022

Rasse/Race	Border Collie			SHSB/LOS Reg.	Tät./Tat./Chip Code
Name/Nom	**Marley (Hofer)**			**A13971**	**900164001558122**
Wurfdatum/Né(e) le	13.11.2017	Haarart/Poil	stockhaar	***Eintrag in den Anhang nach Phänotypisierung***	
Geschlecht/Sexe	Rüde	Farbe/Couleur	schwarz-weiss mottled		
Züchter/Eleveur					
Eigentümer/Propriétaire	Hofer Erika, Brüschern 686, CH-3553 Gohl				

SKG SCS
hund schweiz chien suisse cane svizzero

Eltern/Parents	Grosseltern/Grands-parents	Urgrosseltern/Bisaïeuls
Vater/Père		
Mutter/Mère		

Eigentümerwechsel dürfen nur durch die Stammbuchverwaltung eingetragen werden
Changement de propriétaire à faire inscrire uniquement par le secrétariat du Livre des Origines Suisse

Übergegangen an / à _____ am / le _____

Cédé an / à _____ am / le _____

an / à _____ am / le _____

Vermerke zur Zuchtzulassung Remarques sur l'aptitude à l'élevage	Veterinärmedizinische Befunde Résultats d'examens vétérinaires
angekört bis Lebensende BORDER COLLIE CLUB SCHWEIZ Zuchtwart/in 25.10.22	**CEA genetically NORMAL** BORDER COLLIE CLUB DER SCHWEIZ Zuchtwart/in 25.10.22

Zuchtverwendung / Portées

Deckrüde / Etalon	SHSB / LOS	Wurfdatum Date de mise bas	Eingetragene Welpen Chiots inscrits	Zuchtpause bis / Pause d'élevage jusqu'au

Ausstellungs- und Prüfungserfolge / Résultats d'expositions et de concours de travail

Jahr Année	Ausstellung / Prüfung Exposition / Concours de travail	Qualifikation / Qualification	Richter / Juge

Homologierte Titel / Titres homologués

SKG SCS

hund schweiz chien suisse cane svizzero

Schweizerische Kynologische Gesellschaft
Société Cynologique Suisse
Società Cinologica Svizzera

Mitglied der / Membre de la / Membro della
FÉDÉRATION CYNOLOGIQUE INTERNATIONALE

FCI

Register-Urkunde
Certificat d'enregistrement à l'appendice

Die mit einer Register-Urkunde ausgestatteten Hunde sind im Anhang zum Schweizerischen Hundestammbuch (SHSB) eingetragen. Sie sind im Rahmen der Reglemente der FCI, der SKG und des zuständigen Rasseklubs zu Ausstellungen, zu Arbeitsprüfungen und zur Zucht zugelassen.
Die Register-Urkunde gilt als Urkunde im juristischen Sinn. Sie hat nur Gültigkeit, wenn sie von der Stammbuchverwaltung der SKG und vom Züchter unterzeichnet ist.

Les chiens pour lesquels est établi un certificat d'enregistrement à l'appendice sont inscrits à l'appendice du Livre des Origines Suisse (LOS). Ils sont admis aux expositions et aux concours de travail; ils peuvent être utilisés pour l'élevage. Dans ce cas, les prescriptions de la FCI et de la SCS relatives aux expositions, de même que les prescriptions d'élevage du club de race compétent, sont à respecter.
Le certificat d'enregistrement à l'appendice est un document au sens de la législation suisse. Il n'est valable que s'il est signé par une personne autorisée du secrétariat du Livre des Origines Suisse de la SCS et par l'éleveur.

Stammbuchverwaltung der SKG
Secrétariat du LOS de la SCS

Der Züchter
L'éleveur

Schweizerisches Hundestammbuch

Adresse: SKG, Postfach, 3001 Bern • SCS, case postale, 3001 Berne • SCS, casella postale, 3001 Berna

Marley (ISDS 356528) [Irl]
Five Generation Pedigree

Chip In Roy (ISDS 213922)
Dale (ISDS 248762)
Jen (ISDS 226092)
Blacksheep Glen (ISDS 284428)
Jock (ISDS 195055)
Jess (ISDS 252467)
Meg (ISDS 235978)
Blacksheep Roy (ISDS 318519) [Ita]
Scoot (ISDS 223955) [Irl]
Scot (ISDS 262835) [Irl]
Jess (ISDS 247308) [Irl]
Llammtarra Mist (ISDS 277962)
Ben (ISDS 211174) [Irl]
Fly (ISDS 269136) [Irl]
Lassie (ISDS 233927) [Irl]
Harper Ferencik (ISDS 331502) [Svk]
Cap (ISDS 157014)
Jack (ISDS 219551)
Deerplay Mist (ISDS 165943)
Everest Scott (ISDS 262967)
Int Sup Ch Spot (ISDS 161819)
Clifton Jan (ISDS 219624)
Coed Bess (ISDS 198322)
Tess At Ferencik (ISDS 314750)
Tom (ISDS 246801)
Brin (ISDS 278069)
Molly (ISDS 268821)

Jet (ISDS 293963)

Fran Ben (ISDS 262527)

Hafod Dot (ISDS 281138)

Cammen Nan (ISDS 271785)

Marley (ISDS 356528) [Irl]

Carl (ISDS 188967)

Int Sup Ch Llangwm Bob (ISDS 224454)

Nell (ISDS 171678)

Int Sup Ch Roy (ISDS 266416)

Sweep (ISDS 201728)

Nell (ISDS 244346)

Gail (ISDS 228920)

Groesfaen Spot (ISDS 324114)

Jim (ISDS 195051)

Bill (ISDS 252806)

Gwen (ISDS 236395)

Glencregg Becca (ISDS 289417) [Irl]

Tweed (ISDS 219065) [Irl]

Becca (ISDS 264339) [Irl]

Jan (ISDS 250517) [Irl]

Fern (ISDS 331800) [Irl]

Chip (ISDS 224138)

Moss (ISDS 259639)

Eryri Sian (ISDS 248052)

Sam (ISDS 272444) [Irl]

Fleet (ISDS 221086)

Nell (ISDS 262620) [Irl]

Beca (ISDS 251114)

Jan (ISDS 308052)

Tweed (ISDS 194137)

Tweed (ISDS 219065) [Irl]

Nan (ISDS 211339)

Jan (ISDS 270748)

Tweed (ISDS 184328)

Jill (ISDS 252087)

Patch (ISDS 237639)

Produced by: https://www.anadune.com

Border Collie Club der Schweiz
Club Suisse du Border Collie

Fragen zum Lebenslauf und Lebensraum des Hundes

Name des Hundes: **Marley**

Geb.datum: **13.11.2017** Geschlecht: **Rüde**

SHSB-Nummer: **A13971** Microchip-Nr.: **900164001558122**

Eigentümer: Erika Hofer

Vom Züchter übernommen mit 9 Wochen / ..... Monaten / ..... Jahren

Weitere Handänderungen 2. mit ..... Wochen / ..... Monaten / ..... Jahren
3. mit ..... Wochen / ..... Monaten / ..... Jahren

Vorführer ist ☒ Besitzer ☐ vertraut ☐ unvertraut

Haltungsverhältnisse
☐ Stadtgebiet ☒ Land
☐ ruhige Wohnlage ☐ unruhige Wohnlage
☒ Haus und Garten ☐ Wohnung
☐ Zwingerhaltung
☒ verkehrsgewohnt ☐ verkehrsungewohnt
☐ lebt allein ☒ lebt im Rudel

Körperliche Verfassung ☒ gesund ☐ krank

Verhalten zum heutigen Zeitpunkt ☐ anders ☒ wie üblich
ev. nähere Angaben: _____

Angaben zu Hündinnen ☐ hitzig ☐ scheinträchtig letzte Hitze: _____

Steht der Hund unter Medikamenten: ☐ ja ☒ nein ☐ alternative Präp.
Ev. nähere Angaben: _____

Spezielle Eigenschaften des Hundes ☒ keine ☐ _____

Beissvorfall ☒ nein ☐ ja

Meldung eines Vorfalls an den Kantonstierarzt gemäss Art. 78 TSchV ☐ nein ☐ ja
Verordnete Massnahmen ☒ nein ☐ ja

Der Vorführer bestätigt mit seiner Unterschrift, dass alle Angaben wahrheitsgetreu gemacht wurden und der Hund in der Lage ist, zum jetzigen Zeitpunkt den Wesenstest zu absolvieren.

Ort, Datum: Bellach / SO, 29.10.2022

Hundeführer/in: Erika Hofer

Border Collie Club der Schweiz
Club Suisse du Border Collie

Formwertbeurteilung

Name des Hundes: **Marley**
Geb.datum: **13.11.2017**
SHSB-Nummer: **A13971**

Geschlecht: **Rüde**
Microchip-Nr.: **900164001558122**

Grösse:	56cm	Knochenbau:	Mittelkräftig
Kopf / Ausdruck:	Gute Proportionen, passender Ausdruck		
Stop:	Gut ausgeprägt	Augen:	Braun, von guter Grösse
Ohren (Form, Ansatz):	Sehr gut angesetzt, stehend	Gebiss:	Schere vollzahnig
Hals:	Passende Länge	Schulter:	Etwas steil
Rücken:	Nicht ganz gerade	Lende:	Korrekte Lende
Brustkorb:	Wenig Vorbrust	Hinterhand-winkelung:	Etwas steil
Rute:	Korrekt angesetzt, korrekte Länge	Hoden:	i.O.
Fundament, Stand:	Parallel		
Gangwerk vorne:	Etwas abstehende Ellbogen	Gangwerk hinten:	Etwas eng
Gangwerk gesamt:	Hibbeliger Bewegungsablauf, welcher sich fast nicht beurteilen lässt		

Haarart	☐ Langhaar	☒ Stockhaar	Farbe	schwarz/weiss/mottle
Weissfaktor	☐ ja	☒ nein	Pigment	i.O.

Fellqualität: gut, wenig Unterwolle

Gesamteindruck: grossrahmiger Rüde

Verhalten: freundlich, offen

Formwert: g

Resultat ☒ bestanden ☐ zurückgestellt ☐ nicht bestanden

Grund bei nicht bestanden

Empfehlungen

Ort, Datum: Bellach / SO, 29.10.2022

Richter/in _____ Funktionär/in BCCS _____

Hundeführer/in Erika Hofer

Rechtsmittelbelehrung / Rekurs
Gegen Entscheide der Zuko und der Körrichter kann **innert 21 Tagen** mittels eingeschriebenem Brief (unter Berücksichtigung der Bedingungen des BCCS Zucht- und Körreglement), Rekurs an den Präsidenten, zu Handen des Vorstandes des BCCS, eingereicht werden (gem. BCCS ZKR 9.1-9.3). Rekurs gegen letztinstanzliche Entscheide des Rasseklubs sind gemäss Artikel 4.7 des ZRSKG zu handhaben.

Kör-Verhaltensbeurteilung

Ort, Datum: Bellach / SO, 29.10.2022

Name Hund: **Marley**
Geb.datum: **13.11.2017**
SHSB Nr.: **A13971**

Geschlecht: **Rüde**
Chip Nr.: **900164001558122**

Aktion	*Reaktionen*			
Kontakt mit Menschen 1 Freilauf / Begrüssung Chip lesen / anfassen	☐ sehr freundlich ☐ interessiert ☒ aktiver Kontakt	☒ freundlich ☐ nicht interessiert ☐ passiver Kontakt ☐ unterwürfig	☐ weicht aus ☒ lässt sich anfassen ☐ teilnahmslos ☐ knurrt / bellt	☐ Kontakt nicht möglich ☐ attackiert ☐ beisst ☐ Panik
Bemerkungen				
Optische Einwirkungen 1 Schirm	☐ interessiert sich ☐ geht hin	☒ wenig interessiert ☒ nimmt Notiz ☐ lässt sich herlocken ☐ orientiert sich am Hf	☐ erschrickt kurz ☐ weicht etwas aus ☐ teilnahmslos ☐ knurrt / bellt	☐ Panik ☐ läuft weg ☐ attackiert ☐ beisst
Optische Einwirkungen 2 Blache, Tuch	☐ interessiert sich ☐ geht hin	☒ wenig interessiert ☒ nimmt Notiz ☐ lässt sich herlocken ☐ orientiert sich am Hf	☐ erschrickt kurz ☐ weicht etwas aus ☐ teilnahmslos ☐ knurrt / bellt	☐ Panik ☐ läuft weg ☐ attackiert ☐ beisst
Optische Einwirkungen 3 Stofftier	☒ interessiert sich ☒ geht hin	☐ wenig interessiert ☐ nimmt Notiz ☐ lässt sich herlocken ☐ orientiert sich am Hf	☐ erschrickt kurz ☐ weicht etwas aus ☐ teilnahmslos ☐ knurrt / bellt	☐ Panik ☐ läuft weg ☐ attackiert ☐ beisst
Bemerkungen				
Akustische Einwirkungen 1 schwacher Knall	☐ interessiert sich ☐ geht hin	☐ wenig interessiert ☐ nimmt Notiz ☐ lässt sich herlocken ☒ orientiert sich am Hf	☒ erschrickt kurz ☒ weicht etwas aus ☐ teilnahmslos ☐ knurrt / bellt	☐ Panik ☐ läuft weg ☐ attackiert ☐ beisst
Akustische Einwirkungen 2 Jutesack mit Büchsen	☐ interessiert sich ☐ geht hin	☒ wenig interessiert ☒ nimmt Notiz ☐ lässt sich herlocken ☐ orientiert sich am Hf	☐ erschrickt kurz ☐ weicht etwas aus ☐ teilnahmslos ☐ knurrt / bellt	☐ Panik ☐ läuft weg ☐ attackiert ☐ beisst
Akustische Einwirkungen 3 Rasselwagen	☐ interessiert sich ☐ geht hin	☒ wenig interessiert ☐ nimmt Notiz ☐ lässt sich herlocken ☐ orientiert sich am Hf	☐ erschrickt kurz ☐ weicht etwas aus ☐ teilnahmslos ☐ knurrt / bellt	☐ Panik ☐ läuft weg ☐ attackiert ☐ beisst
Akustische Einwirkungen 4 Blech	☒ interessiert sich ☒ geht hin	☐ wenig interessiert ☐ nimmt Notiz ☐ lässt sich herlocken ☐ orientiert sich am Hf	☐ erschrickt kurz ☐ weicht etwas aus ☐ teilnahmslos ☐ knurrt / bellt	☐ Panik ☐ läuft weg ☐ attackiert ☐ beisst
Kontakt mit Menschen 2 Mensch mit Krücken in Bewegung	☐ sehr freundlich ☐ interessiert ☐ aktiver Kontakt	☒ freundlich ☐ nicht interessiert ☐ passiver Kontakt ☐ orientiert sich am Hf	☒ weicht aus ☐ teilnahmslos ☐ knurrt / bellt	☐ attackiert ☐ beisst ☐ Panik
Kontakt mit Menschen 3 Menschengruppe: 1x gehend, 2x gehend und klatschend	☐ sehr freundlich ☐ interessiert ☐ aktiver Kontakt ☐ geht hindurch	☒ freundlich ☒ nicht interessiert ☐ passiver Kontakt ☒ umgeht nahe ☐ orientiert sich am Hf	☐ weicht aus ☐ umgeht weit ☐ teilnahmslos ☐ knurrt / bellt	☐ attackiert ☐ beisst ☐ Panik
Belastbarkeit 1 erneuter Anlauf	☒ ohne Zögern, locker	☐ zögert kurz ☐ etwas gespannt ☐ etwas nervös	☐ zögert stark, kommt nach max. 3 x Rufen ☐ verkrampft ☐ nervös	☐ kommt nicht ☐ versteckt sich ☐ zittert ☐ hechelt
Bemerkungen				
Kontakt mit Menschen 4 Hund alleine, angeleint	☐ sehr freundlich ☐ interessiert ☐ aktiver Kontakt	☒ freundlich ☐ nicht interessiert ☐ passiver Kontakt ☐ unterwürfig	☐ weicht aus ☒ lässt sich anfassen ☐ teilnahmslos ☐ knurrt / bellt	☐ Kontakt nicht möglich ☐ attackiert ☐ beisst ☐ Panik

Name Hund: **Marley**
Geb.datum:**13.11.2017**
SHSB Nr.: **A13971**

Geschlecht: **Rüde**
Chip Nr.: **900164001558122**

Gesamtbeurteilung:

➢ Reaktivität:	□ sehr gross	☒ gross	□ mittel	□ klein	□ keine
➢ Beruhigung:	☒ rasch	□ langsam	□ sehr langsam		□ nicht zu beruhigen
➢ Aufmerksamkeit:	□ sehr gross	☒ gross	□ mittel	□ klein	□ keine
➢ Temperament:	□ sehr viel	□ viel	☒ mittel	□ wenig	□ sehr wenig
➢ Bindung zum Führer:	□ zu gross	☒ gross	□ mittel	□ wenig	□ nicht feststellbar

Entscheid ☒ bestanden ☐ nicht bestanden ☐ zurückgestellt

Grund: _____

Bemerkung / Empfehlung: _____

Der unterzeichnende Hundeführer erklärt, über die Gründe des Entscheides informiert worden zu sein.

Ort, Datum:

Bellach / SO, 29.10.2022

Unterschriften: Wesensrichter/in .....

Funktionär/in BCCS .....

Hundeführer/in Erika Hofer

Rechtsmittelbelehrung / Rekurs
Gegen Entscheide der Zuko und der Körrichter kann **innert 21 Tagen** mittels eingeschriebenem Brief (unter Berücksichtigung der Bedingungen des BCCS Zucht- und Körreglement), Rekurs an den Präsidenten, zu Handen des Vorstandes des BCCS, eingereicht werden (gem. BCCS ZKR 9.1-9.3)
Rekurs gegen letztinstanzliche Entscheide des Rasseklubs sind gemäss Artikel 4.7 des ZRSKG zu handhaben.

Border Collie Club der Schweiz
Club Suisse du Border Collie

Einverständniserklärung

Name des Hundes: **Marley**
Geb.datum: **13.11.2017**
SHSB-Nummer: **A13971** Microchip-Nr.: **900164001558122**

Ich erkläre mich einverstanden, mit der Eintragung, der Verarbeitung und der Publizierung aller zuchtrelevanten Angaben zum oben genannten Hund in die Border Collie Club Schweiz Zuchtdatenbank CanisMaster .

Je me déclard d'accord avec l'enregistrement, le traitement et la publication de toutes les informaitons de sélections du chien cité ci-dessus, dans la base de sélection CanisMaster de Club Suisse du Border Collie.

Ort, Datum: Bellach / SO, 29.10.2022

Unterschrift Eigentümer des Hundes

Erika Hofer

Schweizerische Kynologische Gesellschaft
Société Cynologique Suisse
Società Cinologica Svizzera

SKG SCS
hund schweiz chien suisse cane svizzero

Phänotypisierung

~~Begutachtung für die Zuchtzulassung~~ (gemäss den „Grünen Weisungen")

Examen en vue de l'admission à l'élevage (conformément aux « Directives vertes »)

Rasse / race : Border Collie SHSB-Nr. / n° LOS :

Rüde / mâle ☒ Hündin / femelle ☐ Ausl. ZBNR / N° LO étranger : ISDS 00 356528

Wurfdatum / date de naissance : 13.11.17 Chip-Nr. / n° du microchip : 900 164001553122

Name / nom : Marley Höhe / taille : 54cm Gewicht/ poids : 22.8 kg

Gesundheitl. Atteste / certificats méd. : HD: A/A; OCD frei; PRA/RD/HC frei

Vater / père : Harper Mutter / mère : Fern

Züchter / éleveur : W. Carey, Crisszwn, Ballinzgore, Kilbeggan, Co.

Eigentümer / propriétaire : Erika Hofer, Brüscheren, 3553 Sohl

Formwertbericht / Rapport sur la conformité au standard
Richterbericht / Rapport du juge

Gesamterscheinung / Aspect général :
Rassentyp; Geschlechtsgepräge; Kondition; Knochenbau; Haarqualität und -farbe / Type; caractéristiques féminines ou masculines ; embonpoint ; ossature ; texture et couleur de la robe

typisch, maskulin, gut bemuskelt, schwarz-weiss, gemischt, Stockhaar. Vorzügliche Knochenstärke

Körperbau / Morphologie :
Kopf; Augen; Ohren; Hals; Brust; Bauch; Rücken; Rute /
Tête ; yeux ; oreilles ; encolure ; poitrine ; lignes de dessus et de dessous ; fouet

Kopf maskulin, grosse Stehohren, korrekte Winkelungen vorne + hinten, deutl. bakenmarkierter Rücken

Prüfung des Zahnstandes / Examen de la denture [1)]

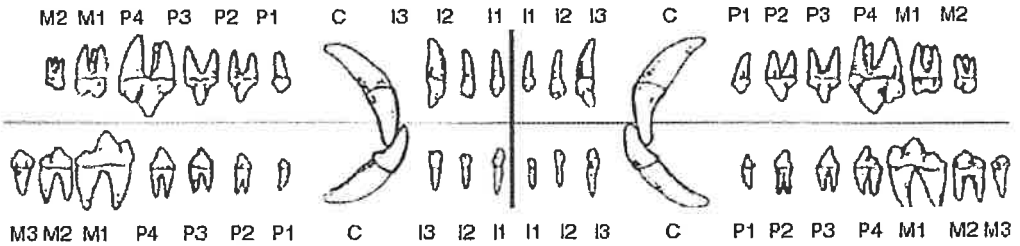

☒ Scherengebiss / Articulé en ciseaux ☐ Zangengebiss / Articulé en tenaille
☒ Vollständiges Gebiss / Denture complète
☐ Unvollständiges Gebiss / Denture incomplète
Folgende Zähne fehlen / Les dents suivantes manquent : _____

Bemerkungen / Remarques:

Gliedmassen / Membres : Stellung ; Winkelung ; Pfoten / Aplombs ; angulations ; pieds
vorne gerade gestellt, etwas loor Ellbogen
hinten korrekt gewinkelt, etwas
Nakenung

Gangbeurteilung / Allures :
guter Schub, bordercollie, typischer
Gangwerk, hinten etwas Nakenung

Verhalten / Comportement :
freundlich sehr lebhaft

Zuchtausschliessende Fehler / Défauts éliminatoires :

Entspricht dem Rassestandard / conforme au standard de la race : ☒ ja / oui ☐ nein / non
Monorchisnus / monorchisme : ☐ ja / oui ☒ nein / non
Krytorchismus / cryptorchisme : ☐ ja / oui ☒ nein / non

Qualifikation / Qualification : Cacibenn

Entscheid / Décision :

Bestanden / réussi ☒
Zurückgestellt / ajourné ☐
Nicht bestanden / pas réussi ☐

Gesamtbeurteilung und Bemerkungen / Appréciation globale et remarques:
(wenn zurückgestellt oder nicht bestanden, Begründung / Si ajourné ou pas réussi, motifs)
grosse kräftige Rüde, Brustbreite
Brüsthöhe könnte ausgeprägter sein

Name des Richters / Nom du juge : YVONNE JAUSSI
Ort / Lieu : Langnau Datum / Date : 4.8.22
Unterschrift des Richters / Signature du juge : Y. Jaussi

[1] *Schema freundlicherweise zur Verfügung gestellt von / schéma mis gracieusement à disposition par*
James Anthony DVM, BSc (Agr.), MRCVS, FAVD, DAVDC, DEVDC, PAg

Beurteilung von Röntgenbildern auf erbliche Skeletterkrankungen

Formular, Original-Abstammungsurkunde (keine Kopie!) und die verlangten Röntgenbilder einsenden an:

Dysplasie-Kommission Zürich
Tierspital Zürich
Winterthurerstrasse 260
8057 Zürich

oder

Dysplasie-Kommission Bern
Dept. für Klin. Veterinärmedizin
Länggass-Strasse 128, Postfach
3001 Bern

181470
ZH/R

A Angaben zum Tier (bitte in schwarzer Schrift ausfüllen)

Rasse Border Collie Geschlecht Rüde Geburtsdatum 13.11.2017

Name gemäss Abstammungsurkunde Marley

SHSB Nr. _____ ~~andere~~ ISDS Reg. No: 00/356528 ISDS Chip-Nr 900164001558122

Besitzer Erika Hofer

Adresse Brüschern 686 , 3553 Gohl

Ich bestätige, dass die obigen Angaben korrekt sind und auf das vorgestellte Tier zutreffen und dass weder an den Gelenken noch an der Beckensymphyse chirurgische Eingriffe vorgenommen wurden.
Ich nehme zur Kenntnis, dass die Ergebnisse der Untersuchung der zuständigen Zuchtkommission mitgeteilt werden und dass die Röntgenbilder bei der Auswertungsstelle für 10 Jahre archiviert werden.

Ort und Datum: Langnau 26.11.18 Unterschrift des Besitzers/Halters: Erika Hofer

B Bestätigung des Röntgentierarztes:

Ich bestätige, dass:
1. die Chip-Nummer des Tieres kontrolliert wurde;
2. das oben erwähnte Tier dem geröntgten Tier entspricht;
3. die HD-Aufnahmen am muskelrelaxierten Tier erfolgten (Tier in tiefer Sedation oder Narkose);
4. die Lage der Femurköpfe nicht manuell beeinflusst wurde;

Name und Adresse des Tierarztes (bitte Praxisstempel verwenden):

KLEINTIERPRAXIS
Am Sonnweg 1
D. Gerber - Mattli + Y. Jaussi
3550 Langnau
T. 034 402 56 88 F. 402 65 03

Ort und Datum: Langnau, 26.11.18 Unterschrift: D. Gerber-Mattli

C Befunde der Dysplasie-Kommission gemäss FCI / IEWG-Richtlinien: (der Befund ist mit X markiert)

Hüftgelenk HD-Grad:

Re	Li
A	A
B	B
C	C
D	D
E	E

Ellbogen ED-Grad:

Re	Li
0	0
1	1
2	2
3	3
IPA / PCM / OC	

Schulter Osteochondrose

Re	Li
frei	frei
~~befallen~~	~~befallen~~

LS-ÜGW Typ:

0, normal
1
2
3
unbestimmbar

Wirbels. Spondyl.-Grad:

0
1
2
3
4

Kommentar:

HD = Hüftgelenksdysplasie ED = Ellbogengelenksdysplasie (IPA = Isolierter Processus anconaeus; PCM = Processus coronoideus medialis-Pathologie wie Fraktur, Fissur, Malazie; OC = Osteochondrose). LS-ÜGW = Lumbosakraler Übergangswirbel Spond. = Spondylose
Erklärungen zur Graduierung resp. Typisierung finden Sie auf der unten aufgeführten Internetseite.

HD/ED: Die Beurteilung erfolgte anhand von 2 Aufnahmen pro Gelenk.
Der HD- bzw. ED-Grad des Tieres entspricht dem Befund für das schlechtere Gelenk.

☐ Provisorische Beurteilung; Nachkontrolle in _____ Monaten angezeigt.

Zürich, Bern 04. Dez. 2018 Für die Dysplasie-Kommission: Prof. Dr. Mark Flückiger Dipl. ECVDI

Formulartrozug(ZH/R) und weitere Informationen im Internet unter www.dysplasie-gesellschaft.ch

BEFUNDBOGEN AUGENUNTERSUCHUNG

Certificate of eye examination

European College of Veterinary Ophthalmologists

SAVO
Swiss Association of Veterinary Ophthalmologists
info@s-a-v-o.ch
www.s-a-v-o.ch

ECVO Reg.Nr.Untersuchung
O-CH Nr. 1009209
ECVO Reg.Nr.Untersucher
S9

Tier animal

Name: Marley
Rasse: Border Collie
Zuchtverband: Border Collie Club der Schweiz BCCS
Zuchtbuch Nr.: 00/356528
Farbe: schwarz weiss
Mikrochip Nr.: 900164001558122
Tätowier Nr.:
Wurfdatum: Tag 13 - Monat 11 - Jahr 2017
Geschlecht: [ ] Weiblich [X] Männlich
Bisherige Untersuchungen: [X] Nein [ ] Ja [ ] Frei [ ] Vorläufig nicht frei [ ] Zweifelhaft [ ] Nicht frei
Wenn abnormal: Datum, Zert. Nr. + Reg. Nr. Unters. .....
DNA-Tests: [X] Nein [ ] Ja Typ, Datum .....

Eigentümer/Besitzer owner/agent

Name: Hofer Erika
Adresse: Brüschern 686
Land, PLZ: Land CH, Postleitzahl 3553
Wohnort: Gohl

Der Unterzeichnende ist mit den Bestimmungen des nationalen Untersuchungsprogrammes (SAVO) und des European College of Veterinary Ophthalmologists (ECVO) einverstanden und bestätigt, dass das zur Untersuchung vorgestellte Tier das oben beschriebene ist. Er stimmt der elektronischen Speicherung dieses Zertifikates durch die SAVO und VetZ ausdrücklich zu und genehmigt die Weiterleitung des Zertifikates an den oben angegebenen Zuchtverband. Er ist mit der Auswertung der nachfolgenden Untersuchungsergebnisse einverstanden und erlaubt anonymisierte Veröffentlichung der Untersuchungsergebnisse durch die SAVO, das ECVO und VetZ.

Datum, Unterschrift Eigentümer/Besitzer

Untersuchung examination

Datum: Tag 15 - Monat 02 - Jahr 2022
Kontrolle der Tätowierung: [ ] Richtig [ ] Teilweise/unleserlich [ ] Falsch [ ] Fehlt
Standardmethode: Mydriatikum, Indirekte Ophthalmoskopie, Spaltlampen-Biomikroskopie ≥10x
Kontrolle des Mikrochips: [X] Richtig [ ] Falsch [ ] Fehlt
Zusätzlich:
- [ ] Untersuchung vor Weitstellung
- [ ] Direkte Ophthalmoskopie
- [ ] Gonioskopie (ohne Mydriatikum)
- [ ] Tonometrie (ohne Mydriatikum)
- [ ] Weitere: .....

Bei Anwendung einer weiteren Methode ist dieses Formular nur zusammen mit einer präzisierenden Urkunde gültig.

RECHTES AUGE (OD)

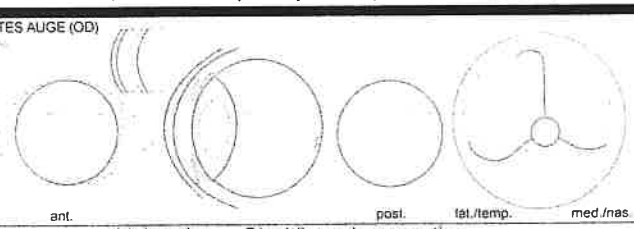

LINKES AUGE (OS)

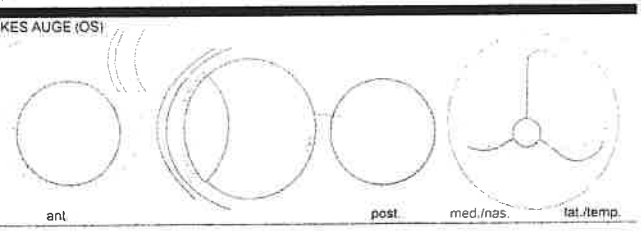

Anmerkungen: Linkes Auge: Glaskörperdegeneration, Netzhautdegeneration und Atrophie der Netzhautgefässe nach entzündlichem geschehen
8. ICAA: Lig. Pectinatum Anomalie [ ] Geringgradig [ ] Mittelgradig [ ] Hochgradig
Augenerkrankung Nr.: ..... [ ] Geringgradig [ ] Hochgradig
Kammerwinkelweite [ ] Eng (mittelgradig) [ ] Verschlossen (hochgradig)

Erbliche und vermutlich erbliche Augenerkrankungen: Known and presumed hereditary eye diseases

	* FREI	** ZWEIFELHAFT	* NICHT FREI	
1. Membrana Pupillaris Persistens (MPP)	[X]	[ ]	[ ]	[ ] Iris [ ] Linse [ ] Kornea [ ] Lamina
2. Persistierende hyperpl. Tunica vasculosa lentis/primärer Glaskörper (PHTVL/PHPV)	[X]	[ ]	[ ]	[ ] Grad 1 [ ] Grad 2-6
3. Katarakt (kongenital)	[X]	[ ]	[ ]	
4. Retinadysplasie (RD)	[X]	[ ]	[ ]	[ ] (Multi)lokal [ ] Geografisch [ ] Total
5. Hypoplasie/Mikropapille	[X]	[ ]	[ ]	
6. Collie Augenanomalie (CEA)	[X]	[ ]	[ ]	[ ] Choroid. Hypoplasie [ ] Kolobom [ ] Sonstige
7. Sonstige:	[X]	[ ]	[ ]	
.....	[X]	[ ]	[ ]	
8. Kammerwinkelanomalie (ICAA)	[ ]		[ ]	[ ] Geringgradig [ ] Mittelgradig [ ] Hochgradig

Bescheinigt für 12 Monate Results valid for 12 months

	* FREI	*** VORLÄUFIG NICHT FREI	* NICHT FREI	
11. Entropium/Trichiasis	[X]	[ ]	[ ]	
12. Ektropium/Makroblepharon	[X]	[ ]	[ ]	
13. Distichiasis/ektopische Zilien	[X]	[ ]	[ ]	
14. Korneadystrophie	[X]	[ ]	[ ]	[ ] Cortikalis [ ] Pol. post. [ ] Sutura ant. [ ] Punctata [ ] Nuklearis [ ] Sonstige
15. Katarakt (nicht-kongenital)	[X]	[ ]	[ ]	
16. Linsenluxation (primär)	[X]	[ ]	[ ]	
17. Retinadegeneration (PRA)	[X]	[ ]	[ ]	
18. Sonstige:	[X]	[ ]	[ ]	
.....	[X]	[ ]	[ ]	

Erklärungen interpretation

* „Frei": Keine Anzeichen der genannten als erblich angesehenen Augenerkrankung. „Nicht frei": Die klinischen Anzeichen der genannten als erblich angesehenen Augenerkrankung sind vorhanden.

** Sehr geringe klinische Anzeichen, die möglicherweise auf die genannte als erblich angesehene Augenerkrankung zutreffen, die Veränderungen sind aber nicht ausreichend spezifisch.

*** Das Tier zeigt geringfügige aber spezifische klinische Anzeichen der genannten als erblich angesehenen Augenerkrankung. Eine Diagnose erfordert die Kontrolle der weiteren Entwicklung in ..... Monaten.

Für weitere Informationen bitte wenden an:

Dr. Christine M. Watté
Diplomate ECVO
Vetsuisse-Fakultät
Universität Bern

Untersucher examiner

Der/Die Unterzeichnende hat das oben genannte Tier nach den Richtlinien des Programmes zur Erfassung erblicher Augenerkrankungen heute selbst untersucht und die genannten Befunde erhoben.

Dieses Formular ist auch ohne Unterschrift gültig.

Name: Dr. med. vet. Christine Watté
Ort: Bern

07-2019 © ECVO

Unterschrift Untersucher, autorisiert durch ECVO

Erika Hofer

Von: befund@laboklin.de
Gesendet: Dienstag, 23. August 2022 10:01
An: e-hofer.smg@gmx.ch
Betreff: Hofer, Erika Hund Border Collie

LABOKLIN
LABOR FÜR KLINISCHE DIAGNOSTIK GMBH & CO. KG

Frau
Erika Hofer
Brüschern
3553 Gohl
Schweiz

Steubenstraße 4
DE-97688 Bad Kissingen
Fax-Nr.: 0971-68546
Tel.: 0971-72020

Untersuchungsbefund

Nr.: 2208-W-70887
Datum Eingang: 16-08-2022
Datum Befund: 23-08-2022

Angaben zum Patienten:	Hund	männlich	* 13-11-2017
	Border Collie		
Patientenbesitzer:	Hofer, Erika		
Probenmaterial:	EDTA-Blut		
Probenentnahme:	12-08-2022		

Name: **Marley**
ZB-Nummer: **ISDS 00/356528**
Chip-Nummer: **900164001558122**
Tattoo-Nummer: ---

Imerslund-Gräsbeck-Syndrom (IGS) - PCR

Ergebnis: Genotyp N/N

Interpretation: Das untersuchte Tier ist reinerbig (homozygot) für das Wildtyp-Allel. Es trägt somit nicht die ursächliche Mutation für IGS im CUBN-Gen.

Erbgang: autosomal-rezessiv

Eine Korrelation zwischen dieser Mutation und der Erkrankung wurde bisher bei folgenden Rassen beschrieben: Border Collie

Trapped Neutrophil Syndrome (TNS) - PCR

Ergebnis: Genotyp N/N

Interpretation: Das untersuchte Tier ist reinerbig (homozygot) für das Wildtyp-Allel. Es trägt somit nicht die ursächliche Mutation für TNS im VPS13B-Gen.

Erbgang: autosomal-rezessiv

Eine Korrelation zwischen dieser Mutation und der Erkrankung wurde bisher bei folgenden Rassen beschrieben: Border Collie

Neuronale Ceroid Lipofuszinose (NCL) - PCR
Ergebnis: Genotyp N/N

Interpretation: Das untersuchte Tier ist reinerbig (homozygot)

für das Wildtyp-Allel. Es trägt somit nicht die ursächliche Mutation für NCL im CL5-Gen.

Erbgang: autosomal-rezessiv

Eine Korrelation zwischen dieser Mutation und der Erkrankung wurde bisher bei folgenden Rassen beschrieben: Border Collie, Australian Cattle Dog

Glaukom und Goniodysgenesie (GG) - PCR

Ergebnis: Genotyp N/N

Interpretation: Das untersuchte Tier ist reinerbig (homozygot) für das Wildtyp-Allel. Es trägt somit nicht die ursächliche Mutation für Glaukom im OLFML3-Gen.

Erbgang: autosomal-rezessiv

Eine Korrelation zwischen dieser Mutation und der Erkrankung wurde bisher bei folgenden Rassen beschrieben: Border Collie

MDR1-Genvariante - PCR

Ergebnis: Genotyp N/N (+/+)

Interpretation: Das untersuchte Tier ist reinerbig (homozygot) für das Wildtyp-Allel. Es trägt somit nicht die ursächliche Mutation für MDR im ABCB1-Gen.
Erbgang: autosomal-rezessiv

Eine Korrelation zwischen dieser Mutation und der Erkrankung wurde bisher bei folgenden Rassen beschrieben: Australian Shepherd, Bobtail, Border Collie, Deutscher Schäferhund, Elo, Kurzhaar- und Langhaar-Collie, Langhaar Whippet, Mc Nab, Shetland Sheepdog, Silken Windhound, Wäller, Weißer Schweizer Schäferhund

Bitte beachten Sie, dass in Einzelfällen auch Trägertiere eine klinische Symptomatik ausprägen können.

Der Gentest wird entsprechend der Veröffentlichung von Mealey et al. (2001) "Ivermectin sensitivity in collies is associated with a deletion mutation of the mdr1 gene." durchgeführt und weist die Mutation MDR1 nt230 (del4) nach.

Raine Syndrom - PCR

Ergebnis: Genotyp N/N

Interpretation: Das untersuchte Tier ist reinerbig (homozygot) für das Wildtyp-Allel. Es trägt somit nicht die ursächliche Mutation für Raine Syndrom im FAM20C-Gen.

Erbgang: autosomal-rezessiv

Eine Korrelation zwischen dieser Mutation und der Erkrankung wurde bisher bei folgenden Rassen beschrieben: Border Collie

Sensorische Neuropathie (SN) - PCR

Ergebnis: Genotyp N/N

Interpretation: Das untersuchte Tier ist reinerbig (homozygot) für das Wildtyp-Allel. Es trägt somit nicht die ursächliche Mutation für SN im FAM134B-Gen.

Erbgang: autosomal-rezessiv

Eine Korrelation zwischen dieser Mutation und der Erkrankung

wurde bisher bei folgenden Rassen beschrieben: Border Collie

*Collie Eye Anomalie (CEA) - PCR

Ergebnis: Genotyp N/N

Interpretation: Das untersuchte Tier ist reinerbig (homozygot) für das Wildtyp-Allel. Es trägt somit nicht die ursächliche Mutation für CEA im NHEJ1-Gen.
Erbgang: autosomal-rezessiv

Eine Korrelation zwischen dieser Mutation und der Erkrankung wurde bisher bei folgenden Rassen beschrieben: Australian Kelpie, und Shepherd, Bearded Collie, Border Collie, Boykin Spaniel, Hokkaido, Kurzhaar-, Langhaar-Collie, Lancashire Heeler, Langhaar Whippet, Scotia Duck Tolling Retriever, Shetland Sheepdog, Silken Windhound

Probenentnahme:

Der folgende unabhängige Probennehmer (Tierarzt, Zuchtwart, o.ä.) hat durch seine Unterschrift die Probenentnahme und Überprüfung der Identität des Tieres bestätigt:

Kleintierpraxis Daniela Gerber-Matt

Das Ergebnis gilt nur für das im Labor eingegangene Probenmaterial. Die Verantwortung für die Richtigkeit der Angaben zu den eingesandten Proben liegt beim Einsender. Gewährleistungsverpflichtungen dafür können nicht übernommen werden. Schadensersatzverpflichtungen sind, soweit gesetzlich zulässig, auf den Rechnungswert der durchgeführten Untersuchung/en beschränkt, im Übrigen haften wir nur für Vorsatz und grobe Fahrlässigkeit, soweit gesetzlich möglich.

Weitere Genveränderungen, die ebenfalls die Ausprägung der Erkrankung/Merkmale beeinflussen können, können nicht ausgeschlossen werden. Die Untersuchung/en erfolgte/n nach dem derzeitigen allgemeinen wissenschaftlichen Kenntnisstand.

Das Labor ist für die auf diesem Befund aufgeführten Untersuchungen akkreditiert nach DIN EN ISO/IEC 17025:2018 (ausgenommen Partnerlabor-Leistungen).

Zuchtverbandsrabatte wurden für rabattfähige Leistungen berücksichtigt!

Das Methoden-Abkürzungsverzeichnis finden Sie unter www.laboklin.com in der Rubrik "Leistungen".

Die Untersuchungsergebnisse beziehen sich auf das uns eingesandte Probenmaterial Dieses war untersuchungsfähig, sofern nichts anderes angegeben ist. Die Richtigkeit der Angaben zu den Proben verantwortet der Einsender. Dieser Prüfbericht darf nur vollständig und unverändert weitergegeben werden. Abweichende Vorgehensweisen bedürfen der schriftlichen Genehmigung der Laboklin GmbH & Co. KG.
Hinweis: Wer die in diesem Dokument aufgeführten Daten absichtlich so speichert oder verändert, dass bei ihrer Wahrnehmung eine unechte/verfälschte Urkunde vorliegen würde, oder derart gespeicherte oder veränderte Daten gebraucht, macht sich strafbar und muss mit juristischen Konsequenzen rechnen.

LABOKLIN ist ein nach DIN EN ISO/IEC 17025:2018 akkreditiertes Labor, mit Nummern D-PL-13186-01-01 und D-PL-13186-01-02. Diese Akkreditierung bezieht sich auf alle in der Akkreditierungsurkunde aufgeführten Prüfverfahren.

*** ENDE des Befundes ***

Fr.Dipl.-Biol. Bärbel Gunreben
Abt. Molekularbiologie

*: Ausführung durch Partnerlabor