Border Collie Club der Schweiz
Club Suisse du Border Collie

Körschein

Name des Hundes:	**Tia vom Dennigkofen**		
SHSB-Nummer::	**772577**	Microchip: **756097201011312**	
Geschlecht:	**Hündin**	Geburtsdatum:	**16.3.2020**
Farbe:	**tricolor mottled**	Haarart:	**langhaar**
Name des Vaters:	**Tex of Oreska Moon**		Nr.: **SHSB 735126**
Name der Mutter:	**Lynn vom Dennigkofen**		Nr.: **SHSB A10860**
Eigentümer:	**Haring Susanne** Schafmattstrasse 74, 3123 Belp		
Telefon:	**078 703 11 31**		
DNA-Attest:	**12.5.2021**	CEA DNA Status	**N/N**
		MDR1 Status:	**N/N**
		IGS, RS, TNS, NCL, GG, SN Status:	**N/N**
PRA-Attest:	**5.10.2021**		
HD-Attest:	**24.3.2021**	HD-Grad:	**A/A**
		OCD:	**frei**
		ED:	
		LSÜG:	**0**
Angekört am:	**29.10.2022**	bis zum:	**16.3.2029**

Bedingungen

Vor jeder Zuchtverwendung ist sicherzustellen, dass beide Partner sämtliche Bedingungen des Zucht- und Körreglementes des BCCS sowie des Eintragungsreglementes der SKG erfüllen.

Bemerkungen, Empfehlungen:

BORDER COLLIE CLUB SCHWEIZ
Zuchtwart/in:

Ort, Datum: Bellach / SO, 29.10.2022

Rasse/Race	Border Collie	SHSB/LOS	Mikrochip/Puce électronique
Name/Nom	**Tia vom Dennigkofen (FCI)**	772577	210358 ZH/R
Wurfdatum/Né(e) le	16.03.2020	Haarart/Poil langhaar	
Geschlecht/Sexe	Hündin	Farbe/Couleur tricolor mottled	
Züchter/Eleveur	Gosteli Sonja, Dennigkofengässli 46, CH-3072 Ostermundigen		
Eigentümer/Propriétaire	Haring Susanne, Schafmattstr. 74, CH-3123 Belp		

756097201011312

SKG SCS
hund schweiz chien suisse cane svizzero

Eltern/Parents	Grosseltern/Grands-parents	Urgrosseltern/Bisaïeuls
Vater/Père Tex of Oreska Moon (FCI) SHSB 735126 tricolor, langhaar, HD A/A, OCD frei, IGS: N/N, TNS: N/N, NCL: N/N, GG: N/N, SN: N/N, CEA: N/N, MDR1 +/+	Derry Mirk SHSB 696586 KCRC AL0902866 tricolor, langhaar, CEA-DNA normal, HD B/B, HGH	Cloverhill Sweep ISDS 265697
		Fay ISDS 272482
	Zippup Blizz (FCI) SHSB 655083 braun-weiss, LH, HD A/A, CEA DNA normal	Aick the wind over the river (FCI) SHSB 609335 braun-weiss, LH, HD A/A, CEA DNA normal, Kk A
		Maeglin Zippy SHSB 624515 LOSH 862063 braun-weiss, HD B/B, Kk B
Mutter/Mère Lynn vom Dennigkofen (FCI) SHSB A10860 tricolor mottled, langhaar, HD A/A, IGS: N/N, TNS: N/N, CEA: N/CEA, NCL: N/N, SN: N/N, MDR1 +/+, OCD frei	Bye and Away Gloubards SHSB A09974 LOF BORCOL 027664 tricolor mottled, langhaar, CEA DNA Träger, HD A/A, OCD frei	D'Bob LOF BORCOL 024036/03120
		Bye and Away Vale LOF BORCOL 016336/03030
	Dennigkofens Nell SHSB 720186 KCRC AQ0902820 tricolor, langhaar, HD B/B, IGS: N/N, TNS: N/N, NCL: N/N, SN: N/N, MDR1: N/N, CEA: N/N, OCD frei	Rusty ISDS 00/300912
		Flash ISDS 00/305088

Eigentümerwechsel dürfen nur durch die Stammbuchverwaltung eingetragen werden
Changement de propriétaire à faire inscrire uniquement par le secrétariat du Livre des Origines Suisse

Übergegangen an / à _____ am / le _____
Cédé an / à _____ am / le _____
an / à _____ am / le _____

Vermerke zur Zuchtzulassung Remarques sur l'aptitude à l'élevage	Veterinärmedizinische Befunde Résultats d'examens vétérinaires
ungekört bis 16.3.2023 BORDER COLLIE CLUB SCHWEIZ Zuchtwart/in 29.10.22	CEA genetically NORMAL BORDER COLLIE CLUB DER SCHWEIZ Zuchtwart/in 29.10.22

Zuchtverwendung / Portées

Deckrüde / Etalon	SHSB / LOS	Wurfdatum Date de mise bas	Eingetragene Welpen Chiots inscrits	Zuchtpause bis / Pause d'élevage jusqu'au

Ausstellungs- und Prüfungserfolge / Résultats d'expositions et de concours de travail

Jahr Année	Ausstellung / Prüfung Exposition / Concours de travail	Qualifikation / Qualification	Richter / Juge

Homologierte Titel / Titres homologués

SKG SCS

hund schweiz chien suisse cane svizzero

Schweizerische Kynologische Gesellschaft
Société Cynologique Suisse
Società Cinologica Svizzera

Mitglied der / Membre de la / Membro della
FÉDÉRATION CYNOLOGIQUE INTERNATIONALE

FCI

Abstammungsurkunde
Pedigree

Diese Abstammungsurkunde gilt als Urkunde im juristischen Sinn. Sie hat nur Gültigkeit, wenn sie von der Stammbuchverwaltung der SKG unterzeichnet ist.

Sie bestätigt die Rassenreinheit des Hundes, gewährleistet jedoch nicht, dass dieser später die Vorschriften für eine Zuchtverwendung erfüllt.

Gesundheitliche Daten werden, ohne schriftlichen Gegenbericht, anonymisiert zu Forschungszwecken weitergegeben.

Ce pedigree est un certificat d'origine au sens juridique. Il n'est valable que s'il est signé par le secrétariat du Livre des Origines Suisse de la SCS.

Il confirme la pureté de race du chien sans toutefois garantir que ce chien corresponde ultérieurement aux prescriptions des règlements d'élevage et de reproduction.

Les données sur la santé sont rendues anonymes et, sauf avis contraire par écrit, transmises à la recherche.

Stammbuchverwaltung der SKG
Secrétariat du LOS de la SCS

Schweizerisches Hundestammbuch

Der Züchter
L'éleveur

www.skg.ch

Border Collie Club der Schweiz
Club Suisse du Border Collie

Fragen zum Lebenslauf und Lebensraum des Hundes

Name des Hundes: **Tia vom Dennigkofen**

Geb.datum: **16.3.2020** Geschlecht: **Hündin**

SHSB-Nummer: **772577** Microchip-Nr.: **756097201011312**

Eigentümer: Susanne Häring, Schafmattstr. 74, 3123 Belp

Vom Züchter übernommen mit 8 Wochen / ..... Monaten / ..... Jahren

Weitere Handänderungen 2. mit ..... Wochen / ..... Monaten / ..... Jahren
3. mit ..... Wochen / ..... Monaten / ..... Jahren

Vorführer ist ☒ Besitzer ☐ vertraut ☐ unvertraut

Haltungsverhältnisse
☐ Stadtgebiet ☒ ☐ Land
☒ ruhige Wohnlage ☐ unruhige Wohnlage
☒ Haus und Garten ☐ Wohnung
☐ Zwingerhaltung
☐ verkehrsgewohnt ☐ verkehrsungewohnt
☐ lebt allein ☒ lebt im Rudel

Körperliche Verfassung ☒ gesund ☐ krank

Verhalten zum heutigen Zeitpunkt ☐ anders ☒ wie üblich
ev. nähere Angaben: _____

Angaben zu Hündinnen ☐ hitzig ☐ scheinträchtig letzte Hitze: 27. 8. 2022

Steht der Hund unter Medikamenten: ☐ ja ☒ nein ☐ alternative Präp.
Ev. nähere Angaben: _____

Spezielle Eigenschaften des Hundes ☒ keine ☐ _____

Beissvorfall ☒ nein ☐ ja

Meldung eines Vorfalls an den Kantonstierarzt gemäss Art. 78 TSchV ☒ nein ☐ ja
Verordnete Massnahmen ☒ nein ☐ ja

Der Vorführer bestätigt mit seiner Unterschrift, dass alle Angaben wahrheitsgetreu gemacht wurden und der Hund in der Lage ist, zum jetzigen Zeitpunkt den Wesenstest zu absolvieren.

Ort, Datum: Bellach / SO, 29.10.2022

Hundeführer/in: S. Häring

Border Collie Club der Schweiz
Club Suisse du Border Collie

Formwertbeurteilung

Name des Hundes: **Tia vom Dennigkofen**
Geb.datum: **16.3.2020** Geschlecht: **Hündin**
SHSB-Nummer: **772577** Microchip-Nr.: **756097201011312**

Grösse:	50cm	Knochenbau:	Mittelkräftig
Kopf / Ausdruck:	Femininer Ausdruck, gute Kopfproportion		
Stop:	Korrekt platziert	Augen:	Braun, gut eingesetzt
Ohren (Form, Ansatz):	Seitlich angesetzt, von guter Grösse	Gebiss:	Schere vollzahnig
Hals:	Gute Länge	Schulter:	Etwas steil
Rücken:	Aufgezogen, mit Arzt Attest	Lende:	Gut
Brustkorb:	Wenig entwickelt	Hinterhand-winkelung:	Gut
Rute:	Tief angesetzt, von knapper Länge	Hoden:	
Fundament, Stand:	Parallel		
Gangwerk vorne:	Leicht ausdrehende Ellbogen	Gangwerk hinten:	Etwas eng
Gangwerk gesamt:	fliessend		

Haarart ☒ Langhaar ☐ Stockhaar Farbe tricolor/mottle

Weissfaktor ☐ ja ☒ nein Pigment gut

Fellqualität wenig Unterwolle, abgehaart

Gesamteindruck zierliche Hündin, welche etwas mehr Sicherheit haben dürfte

Verhalten ruhiges Verhalten

Formwert g

Resultat ☒ bestanden ☐ zurückgestellt ☐ nicht bestanden

Grund bei nicht bestanden

Empfehlungen

Ort, Datum: Bellach / SO, 29.10.2022

Richter/in _____ Funktionär/in BCCS _____

Hundeführer/in _____

Rechtsmittelbelehrung / Rekurs
Gegen Entscheide der Zuko und der Körrichter kann **innert 21 Tagen** mittels eingeschriebenem Brief (unter Berücksichtigung der Bedingungen des BCCS Zucht- und Körreglement), Rekurs an den Präsidenten, zu Handen des Vorstandes des BCCS, eingereicht werden (gem. BCCS ZKR 9.1-9.3). Rekurs gegen letztinstanzliche Entscheide des Rasseklubs sind gemäss Artikel 4.7 des ZRSKG zu handhaben.

Border Collie Club der Schweiz
Club Suisse du Border Collie

Kör-Verhaltensbeurteilung

Ort, Datum: Bellach / SO, 29.10.2022

Name Hund: **Tia vom Dennigkofen**
Geb.datum: **16.3.2020**
SHSB Nr.: **772577**

Geschlecht: **Hündin**
Chip Nr.: **756097201011312**

Aktion	*Reaktionen*			
Kontakt mit Menschen 1 Freilauf / Begrüssung Chip lesen / anfassen	☐ sehr freundlich ☐ interessiert ☒ aktiver Kontakt	☒ freundlich ☐ nicht interessiert ☐ passiver Kontakt ☐ unterwürfig	☐ weicht aus ☒ lässt sich anfassen ☐ teilnahmslos ☐ knurrt / bellt	☐ Kontakt nicht möglich ☐ attackiert ☐ beisst ☐ Panik
Bemerkungen				
Optische Einwirkungen 1 Schirm	☐ interessiert sich ☐ geht hin	☒ wenig interessiert ☐ nimmt Notiz ☐ lässt sich herlocken ☐ orientiert sich am Hf	☐ erschrickt kurz ☐ weicht etwas aus ☐ teilnahmslos ☐ knurrt / bellt	☐ Panik ☐ läuft weg ☐ attackiert ☐ beisst
Optische Einwirkungen 2 Blache, Tuch	☐ interessiert sich ☐ geht hin	☒ wenig interessiert ☐ nimmt Notiz ☐ lässt sich herlocken ☐ orientiert sich am Hf	☐ erschrickt kurz ☐ weicht etwas aus ☐ teilnahmslos ☐ knurrt / bellt	☐ Panik ☐ läuft weg ☐ attackiert ☐ beisst
Optische Einwirkungen 3 Stofftier	☒ interessiert sich ☒ geht hin	☐ wenig interessiert ☐ nimmt Notiz ☐ lässt sich herlocken ☐ orientiert sich am Hf	☐ erschrickt kurz ☐ weicht etwas aus ☐ teilnahmslos ☐ knurrt / bellt	☐ Panik ☐ läuft weg ☐ attackiert ☐ beisst
Bemerkungen				
Akustische Einwirkungen 1 schwacher Knall	☐ interessiert sich ☐ geht hin	☒ wenig interessiert ☐ nimmt Notiz ☐ lässt sich herlocken ☐ orientiert sich am Hf	☒ erschrickt kurz ☒ weicht etwas aus ☐ teilnahmslos ☐ knurrt / bellt	☐ Panik ☐ läuft weg ☐ attackiert ☐ beisst
Akustische Einwirkungen 2 Jutesack mit Büchsen	☐ interessiert sich ☐ geht hin	☒ wenig interessiert ☐ nimmt Notiz ☐ lässt sich herlocken ☐ orientiert sich am Hf	☐ erschrickt kurz ☐ weicht etwas aus ☐ teilnahmslos ☐ knurrt / bellt	☐ Panik ☐ läuft weg ☐ attackiert ☐ beisst
Akustische Einwirkungen 3 Rasselwagen	☐ interessiert sich ☐ geht hin	☒ wenig interessiert ☐ nimmt Notiz ☐ lässt sich herlocken ☐ orientiert sich am Hf	☐ erschrickt kurz ☐ weicht etwas aus ☐ teilnahmslos ☐ knurrt / bellt	☐ Panik ☐ läuft weg ☐ attackiert ☐ beisst
Akustische Einwirkungen 4 Blech	☐ interessiert sich ☐ geht hin	☐ wenig interessiert ☒ nimmt Notiz ☐ lässt sich herlocken ☐ orientiert sich am Hf	☐ erschrickt kurz ☒ weicht etwas aus ☐ teilnahmslos ☐ knurrt / bellt	☐ Panik ☐ läuft weg ☐ attackiert ☐ beisst
Kontakt mit Menschen 2 Mensch mit Krücken in Bewegung	☐ sehr freundlich ☐ interessiert ☐ aktiver Kontakt	☒ freundlich ☐ nicht interessiert ☐ passiver Kontakt ☐ orientiert sich am Hf	☐ weicht aus ☐ teilnahmslos ☐ knurrt / bellt	☐ attackiert ☐ beisst ☐ Panik
Kontakt mit Menschen 3 Menschengruppe: 1x gehend, 2x gehend und klatschend	☐ sehr freundlich ☐ interessiert ☐ aktiver Kontakt ☒ geht hindurch	☒ freundlich ☐ nicht interessiert ☐ passiver Kontakt ☐ umgeht nahe ☐ orientiert sich am Hf	☐ weicht aus ☐ umgeht weit ☐ teilnahmslos ☐ knurrt / bellt	☐ attackiert ☐ beisst ☐ Panik
Belastbarkeit 1 erneuter Anlauf	☒ ohne Zögern, locker	☐ zögert kurz ☐ etwas gespannt ☐ etwas nervös	☐ zögert stark, kommt nach max. 3 x Rufen ☐ verkrampft ☐ nervös	☐ kommt nicht ☐ versteckt sich ☐ zittert ☐ hechelt
Bemerkungen				
Kontakt mit Menschen 4 Hund alleine, angeleint	☐ sehr freundlich ☐ interessiert ☐ aktiver Kontakt	☒ freundlich ☒ nicht interessiert ☒ passiver Kontakt ☐ unterwürfig	☐ weicht aus ☒ lässt sich anfassen ☐ teilnahmslos ☐ knurrt / bellt	☐ Kontakt nicht möglich ☐ attackiert ☐ beisst ☐ Panik

Name Hund: **Tia vom Dennigkofen**
Geb.datum:**16.3.2020**
SHSB Nr.: **772577**

Geschlecht: **Hündin**
Chip Nr.: **756097201011312**

Gesamtbeurteilung:

➢ Reaktivität:	□ sehr gross	☒ gross	□ mittel	□ klein	□ keine
➢ Beruhigung:	☒ rasch	□ langsam	□ sehr langsam		□ nicht zu beruhigen
➢ Aufmerksamkeit:	□ sehr gross	☒ gross	□ mittel	□ klein	□ keine
➢ Temperament:	□ sehr viel	□ viel	☒ mittel	□ wenig	□ sehr wenig
➢ Bindung zum Führer:	□ zu gross	☒ gross	□ mittel	□ wenig	□ nicht feststellbar

Entscheid ☒ bestanden ☐ nicht bestanden ☐ zurückgestellt

Grund: _____

Bemerkung / Empfehlung: _____

Der unterzeichnende Hundeführer erklärt, über die Gründe des Entscheides informiert worden zu sein.

Ort, Datum: Bellach / SO, 29.10.2022

Unterschriften: Wesensrichter/in .....
Funktionär/in BCCS .....
Hundeführer/in .....

Rechtsmittelbelehrung / Rekurs
Gegen Entscheide der Zuko und der Körrichter kann **innert 21 Tagen** mittels eingeschriebenem Brief (unter Berücksichtigung der Bedingungen des BCCS Zucht- und Körreglement), Rekurs an den Präsidenten, zu Handen des Vorstandes des BCCS, eingereicht werden (gem. BCCS ZKR 9.1-9.3)
Rekurs gegen letztinstanzliche Entscheide des Rasseklubs sind gemäss Artikel 4.7 des ZRSKG zu handhaben.

Border Collie Club der Schweiz
Club Suisse du Border Collie

Einverständniserklärung

Name des Hundes: **Tia vom Dennigkofen**
Geb.datum: **16.3.2020**
SHSB-Nummer: **772577** Microchip-Nr.: **756097201011312**

Ich erkläre mich einverstanden, mit der Eintragung, der Verarbeitung und der Publizierung aller zuchtrelevanten Angaben zum oben genannten Hund in die Border Collie Club Schweiz Zuchtdatenbank CanisMaster .

Je me déclard d'accord avec l'enregistrement, le traitement et la publication de toutes les informaitons de sélections du chien cité ci-dessus, dans la base de sélection CanisMaster de Club Suisse du Border Collie.

Ort, Datum: Bellach / SO, 29.10.2022

Unterschrift Eigentümer des Hundes

Border Collie Club der Schweiz
Club Suisse du Border Collie

Fragen zum Lebenslauf und Lebensraum des Hundes

Name des Hundes: **Tia vom Dennigkofen**

Geb.datum: **16.3.2020**

SHSB-Nummer: **772577** Microchip-Nr.: **756097201011312**

☐ Rüde ☒ Hündin

Eigentümer: _____

Vom Züchter übernommen mit .8.. Wochen / ..... Monaten / ..... Jahren

Weitere Handänderungen 2. mit ..... Wochen / ..... Monaten / ..... Jahren
3. mit ..... Wochen / ..... Monaten / ..... Jahren

Vorführer ist ☒ Besitzer ☐ vertraut ☐ unvertraut

Haltungsverhältnisse
☐ Stadtgebiet ☐ Land
☒ ruhige Wohnlage ☐ unruhige Wohnlage
☒ Haus und Garten ☐ Wohnung
☐ Zwingerhaltung
☒ verkehrsgewohnt ☐ verkehrsungewohnt
☐ lebt allein ☒ lebt im Rudel

Körperliche Verfassung ☒ gesund ☐ krank

Verhalten zum heutigen Zeitpunkt ☐ anders ☒ wie üblich
ev. nähere Angaben: _____

Angaben zu Hündinnen ☐ hitzig ☐ scheinträchtig letzte Hitze: 3. 2022

Steht der Hund unter Medikamenten: ☐ ja ☒ nein ☐ alternative Präp.
Ev. nähere Angaben: _____

Spezielle Eigenschaften des Hundes ☒ keine ☐ _____

Beissvorfall ☒ nein ☐ ja

Meldung eines Vorfalls an den Kantonstierarzt gemäss Art. 78 TSchV ☒ nein ☐ ja
Verordnete Massnahmen ☒ nein ☐ ja

Der Vorführer bestätigt mit seiner Unterschrift, dass alle Angaben wahrheitsgetreu gemacht wurden und der Hund in der Lage ist, zum jetzigen Zeitpunkt den Wesenstest zu absolvieren.

Rothenburg, 15.5.2022

Ort, Datum: Rothenburg / LU, 15.5.2022

Hundeführer/in: A. Mains

Border Collie Club der Schweiz
Club Suisse du Border Collie

Formwertbeurteilung

Name des Hundes: **Tia vom Dennigkofen**
Geb.datum: **16.3.2020**
SHSB-Nummer: **772577** Microchip-Nr.: **756097201011312**

Grösse:	48cm	Knochenbau:	
Kopf / Ausdruck:			
Stop:		Augen:	
Ohren (Form, Ansatz):		Gebiss:	
Hals:		Schulter:	
Rücken:		Lende:	
Brustkorb:			
Rute:		Hoden:	
Fundament, Stand:			
Gangwerk vorne:		Gangwerk hinten:	
Gangwerk gesamt:			

Haarart ☐ Langhaar ☐ Stockhaar Farbe

Weissfaktor ☐ ja ☐ nein Pigment

Fellqualität

Gesamteindruck

Verhalten

Formwert

Resultat ☐ bestanden x zurückgestellt ☐ nicht bestanden

Grund bei zurückgestellt:
Die Hündin zeigt einen Rundrücken. Empfohlen wird eine Abklärung durch einen orthopädischen Spezialisten. Die Hündin darf sich ausschliesslich mit einem Attest wieder an der Körung vorstellen.

Empfehlungen

Ort, Datum: Rothenburg / LU, 15.5.2022

Richter/in _____ Funktionär/in BCCS _____

Hundeführer/in _____

Rechtsmittelbelehrung / Rekurs
Gegen Entscheide der Zuko und der Körrichter kann **innert 21 Tagen** mittels eingeschriebenem Brief (unter Berücksichtigung der Bedingungen des BCCS Zucht- und Körreglement), Rekurs an den Präsidenten, zu Handen des Vorstandes des BCCS, eingereicht werden (gem. BCCS ZKR 9.1-9.3). Rekurs gegen letztinstanzliche Entscheide des Rasseklubs sind gemäss Artikel 4.7 des ZRSKG zu handhaben.

Border Collie Club der Schweiz
Club Suisse du Border Collie

Einverständniserklärung

Name des Hundes: **Tia vom Dennigkofen**
Geb.datum: **16.3.2020**
SHSB-Nummer: **772577** Microchip-Nr.: **756097201011312**

Ich erkläre mich einverstanden, mit der Eintragung, der Verarbeitung und der Publizierung aller zuchtrelevanten Angaben zum oben genannten Hund in die Border Collie Club Schweiz Zuchtdatenbank CanisMaster .

Je me déclard d'accord avec l'enregistrement, le traitement et la publication de toutes les informaitons de sélections du chien cité ci-dessus, dans la base de sélection CanisMaster de Club Suisse du Border Collie.

Ort, Datum: Rothenburg / LU, 15.5.2022

Unterschrift Eigentümer des Hundes

A Kering

AniCura
TIERKLINIK THUN

Medizinalbericht "Tia vom Dennigkofen"

12.06.2022

Sehr geehrte Damen und Herren,
untenstehend finden Sie den Bericht des Patienten **Tia vom Dennigkofen (Border Collie; 16.03.2020; Chipnummer 756097201011312; SHSB 772577)** von **Frau Susanne Haring,** Schalmattstrasse 74, 3123 Belp.
Telefonnummer: 0 78/8 33/12/11

Nach eingehender klinisch-orthoädischer Untersuchung und nach Anfertigung einer Computertomographie der Wirbelsäule darf konstatiert werden, dass aus gesundheitlicher Sicht bezüglich des Rückstellungsgrunds (Kyphose) keine Bedenken zur Ankörung oder Zucht bestehen.

Für Rückfragen stehe ich gerne zur Verfügung.

Mit freundlichen Grüssen

David Senn Dipl. ECVS

Beilagen:
- CT-Bericht

AniCura Tierklinik Thun AG – Burgerstrasse 11 – 3600 Thun – Telefon 033 222 44 77 / Telefon Sekretariat 033 225 80 92
E-Mail: sekretariat@tierklinik-thun.ch – www.tierklinik-thun.ch – CHE-109.555.983 MWST

VETRADIOLOGIE
Radiology made easy

Befunddatum: 25.05.2022

Befund:

Patient: Border Collie „Tia von Dennigkofen", 2 Jahre

Besitzer: Susanne Haring

Anamnese: bei Ankörung wegen Kyphose zurückgestellt, Abklärung angeordnet
* klinische Untersuchung: leichte Kyphose, neurologisch normal, keine Dolenz

Überweisende Klinik: Tierklinik Thun-Süd AG

CT BWS, LWS (C4-Cd6):
Vorliegend: transversale Bilder in einer Knochen- und Weichteilrekonstruktion, nativ; Schichtdicke 0,75 und 3 mm

Beauftragte Befundregion/en:
-

CT Befund
Entlang der Brust – und Lendenwirbelsäule liegt eine regelrechte Anzahl an Wirbelkörpern vor. Das rechte Rippenkopfgelenk von Th13 weist eine Ankylose mit geringgradigen knöchernen Neuformationen auf. Die Rippe ist im darauffolgenden dorsalen Anteil im Seitenvergleich geringgradig verdickt.

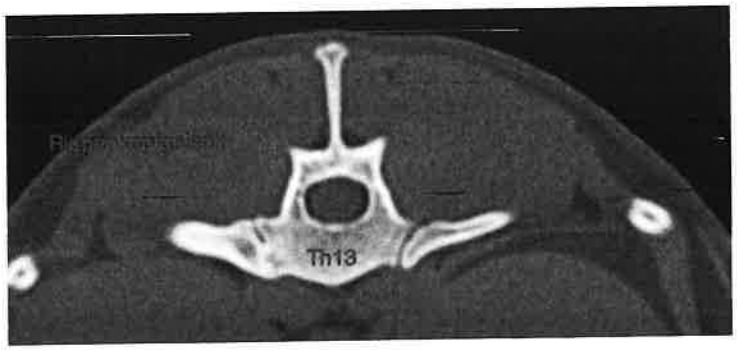

Vetradiologie
Dr. Nannette Stein www.vetradiologie.de n.stein@vetradiologie.de
Dieser Bericht beruht ausschließlich auf den uns zur Verfügung gestellten Informationen (Anamnese und Bildmaterial), insbesondere nicht auf einer körperlichen Untersuchung des Patienten. Es wurden ausschließlich die beauftragten Körperregionen befundet. Eine Haftung für Befunde außerhalb der beauftragten Körperregionen ist ausgeschlossen. Es gelten ergänzend die Bestimmungen des Rahmenvertrages.

Ansonsten weisen alle Wirbelkörper entlang der Brust – und Lendenwirbelsäule eine physiologische Konformation auf und die Zwischenwirbelspalten sind ähnlich weit.
Der Wirbelkanal und der Duraschlauch stellen sich über den abgebildeten Abschnitt und soweit ohne Kontrastmittel beurteilbar ohne besonderen Befund dar.
Die epaxiale Muskulatur ist unauffällig.

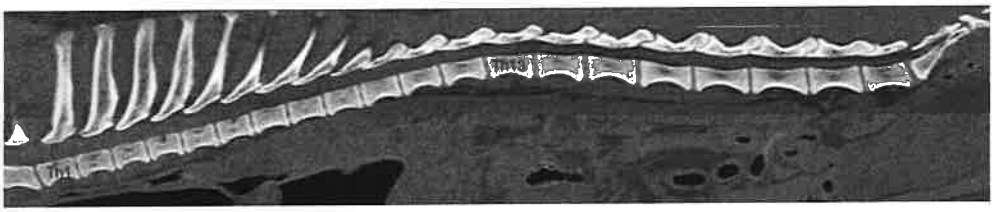

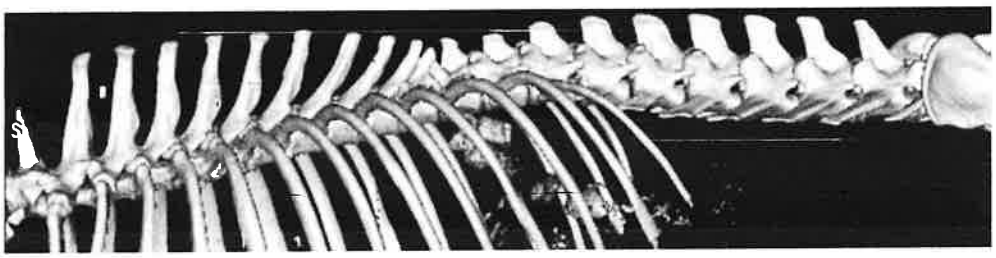

Vetradiologie
Dr. Nannette Stein www.vetradiologie.de n.stein@vetradiologie.de
Dieser Bericht beruht ausschließlich auf den uns zur Verfügung gestellten Informationen (Anamnese und Bildmaterial), insbesondere nicht auf einer körperlichen Untersuchung des Patienten. Es wurden ausschließlich die beauftragten Körperregionen befundet. Eine Haftung für Befunde außerhalb der beauftragten Körperregionen ist ausgeschlossen. Es gelten ergänzend die Bestimmungen des Rahmenvertrages.

VETRADIOLOGIE
Radiology made easy

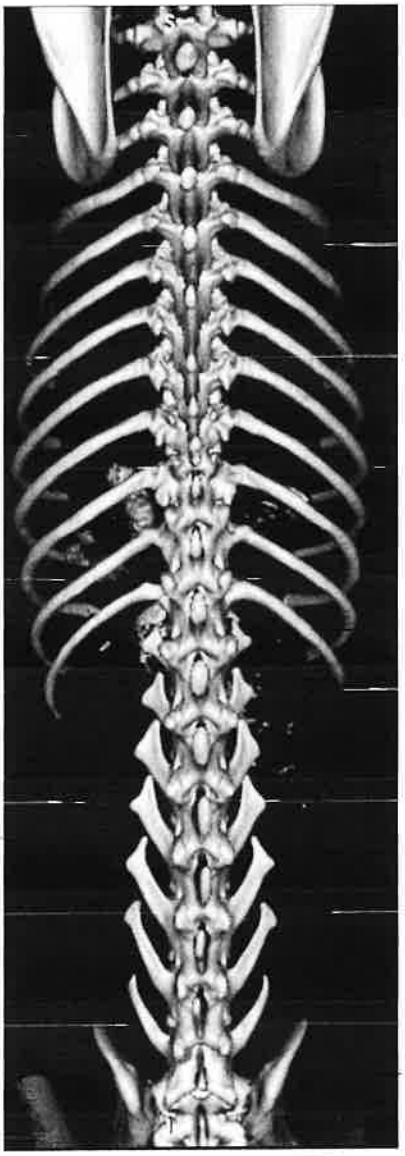

Vetradiologie
Dr. Nannette Stein www.vetradiologie.de n.stein@vetradiologie.de

Dieser Bericht beruht ausschließlich auf den uns zur Verfügung gestellten Informationen (Anamnese und Bildmaterial), insbesondere nicht auf einer körperlichen Untersuchung des Patienten. Es wurden ausschließlich die beauftragten Körperregionen befundet. Eine Haftung für Befunde außerhalb der beauftragten Körperregionen ist ausgeschlossen. Es gelten ergänzend die Bestimmungen des Rahmenvertrages.

VETRADIOLOGIE
Radiology made easy

CT Diagnose:

- Ankylose des rechten Rippenkopfgelenkes Th13
- Normalbefund der Wirbelkörper der Brust- und Lendenwirbelsäule

Diskussion:

Es finden sich computertomographischen keine Hinweise auf eine anatomische Ursache einer klinisch vorliegenden Kyphose. Alle Wirbelkonformationen entlang der Brust – und Lendenwirbelsäule sind physiologisch. Es finden sich keine Hinweise auf eine kongenitale Malformation im Sinne von Keilwirbeln, welche in der Regel zu einer kyphotischen oder lordotischen Krümmung der Wirbelsäule führen.

Bei der Ankylose des Rippenkopfgelenkes auf Höhe TH 13 auf der rechten Seite kann es sich differentialdiagnostisch sowohl um eine kongenitale Malformation als auch um eine Folge eines Traumas handeln. Eine klinische Relevanz hinsichtlich einer Kyphose ist eher unwahrscheinlich.

Empfehlung:

Es ergeht der Rat zur Korrelation mit der Klinik. Sollten zu der Kyphose zusätzlich eine Schmerzsymptomatik beziehungsweise neurologische Defizite hinzukommen, ergeht der Rat zur diagnostischen Reevaluation des entsprechende Neurosegmentes.

Mit freundlichen Grüßen

Dr. med. vet. Nannette Stein
Fachtierärztin für bildgebende Verfahren Kleintiere

Vetradiologie
Dr. Nannette Stein www.vetradiologie.de n.stein@vetradiologie.de

Dieser Bericht beruht ausschließlich auf den uns zur Verfügung gestellten Informationen (Anamnese und Bildmaterial), insbesondere nicht auf einer körperlichen Untersuchung des Patienten. Es wurden ausschließlich die beauftragten Körperregionen befundet. Eine Haftung für Befunde außerhalb der beauftragten Körperregionen ist ausgeschlossen. Es gelten ergänzend die Bestimmungen des Rahmenvertrages.

TIER
ARZT
PRAXIS
am Bahnhofplatz

Frau
Susanne Haring
Schafmattstrasse 74
3123 Belp

Münsingen, 24.03.2022

Betreff: Tia: Krallenamputation Dig I v.r

Sehr geehrte Frau Haring

Hiermit bestätigen wir Ihnen, dass wir am 15.11.21 bei Tia, Bordercollie, * 16.03.2020, die Daumenkralle v.r wegen partiellem Abriss amputieren mussten.

Freundliche Grüsse

TIERARZTPRAXIS
am Bahnhofplatz GmbH
Bahnhofplatz 2
CH-3110 Münsingen

Tierarztpraxis am Bahnhofplatz GmbH • Dr. med. vet. Hj. Scharrer und M. Scharrer-Hermann Tierheilpraktikerin DPS
Bahnhofplatz 2 • 3110 Münsingen • Telefon 031 721 21 67 • www.tierarztpraxis-muensingen.ch

Beurteilung von Röntgenbildern auf erbliche Skeletterkrankungen

Formular, Original-Abstammungsurkunde (keine Kopie!) und die verlangten Röntgenbilder einsenden an:

Dysplasie-Kommission Zürich
Tierspital Zürich
Winterthurerstrasse 260
8057 Zürich

oder

210358 ZH/R

~~**Dysplasie-Kommission Bern**~~
~~**Dept. für Klin. Veterinärmedizin**~~
~~**Länggass-Strasse 128, Postfach**~~
~~**3001 Bern**~~

A Angaben zum Tier (bitte in schwarzer Schrift ausfüllen)

Rasse Border Collie Geschlecht Hündin Geburtsdatum 16.3.20

Name gemäss Abstammungsurkunde Tia vom Dennigkofen

SHSB Nr. 772577 andere _____ Chip-Nr 756097201011312

Besitzer Haring Susanne

Adresse Schafmattstrasse 74, 3123 Belp

Ich bestätige, dass die obigen Angaben korrekt sind und auf das vorgestellte Tier zutreffen und dass weder an den Gelenken noch an der Beckensymphyse chirurgische Eingriffe vorgenommen wurden.
Ich nehme zur Kenntnis, dass die Ergebnisse der Untersuchung der zuständigen Zuchtkommission mitgeteilt werden und dass die Röntgenbilder bei der Auswertungsstelle für 10 Jahre archiviert werden.

Ort und Datum: Langnau, 16.3.21 Unterschrift des Besitzers/Halters: A. Haring

B Bestätigung des Röntgentierarztes:

Name und Adresse des Tierarztes (bitte Praxisstempel verwenden):

~~Ich bestätige, dass:~~
1. die Chip-Nummer des Tieres kontrolliert wurde;
2. das oben erwähnte Tier dem geröntgten Tier entspricht;
3. die HD-Aufnahmen am muskelrelaxierten Tier erfolgten (Tier in tiefer Sedation oder Narkose);
4. die Lage der Femurköpfe nicht manuell beeinflusst wurde;

Kleintierpraxis
am Sonnweg 1
D. Gerber-Mattli + Y. Jauss
3550 Langnau
T. 034 4025688 F 402650

Ort und Datum: Langnau, 16.3.2021 Unterschrift: Y. Jauss

C Befunde der Dysplasie-Kommission gemäss FCI / IEWG-Richtlinien: (der Befund ist mit X markiert)

Hüftgelenk HD-Grad:

Re	Li
~~A~~	~~A~~
B	B
C	C
D	D
E	E

Ellbogen ED-Grad:

Re	Li
0	0
1	1
2	2
3	3
IPA	PCM / OC

Schulter Osteochondrose

Re	Li
~~frei~~	~~frei~~
befallen	befallen

LS-ÜGW Typ:

0, normal
1
2
3
unbestimmbar

Wirbels. Spondyl.-Grad:

0
1
2
3
4

Kommentar:

HD = Hüftgelenksdysplasie ED = Ellbogengelenksdysplasie (IPA = Isolierter Processus anconaeus; PCM = Processus coronoideus medialis-Pathologie wie Fraktur, Fissur, Malazie; OC = Osteochondrose). LS-ÜGW = Lumbosakraler Übergangswirbel Spond. = Spondylose
Erklärungen zur Graduierung resp. Typisierung finden Sie auf der unten aufgeführten Internetseite.

HD/ED: Die Beurteilung erfolgte anhand von 2 Aufnahmen pro Gelenk.
Der HD- bzw. ED-Grad des Tieres entspricht dem Befund für das schlechtere Gelenk.

☐ Provisorische Beurteilung; Nachkontrolle in _____ Monaten angezeigt.

Zürich, ~~Bern~~ 24. März 2021

Für die Dysplasie-Kommission Dysplasiekommission Zürich

Prof. Dr. Stefanie Ohlerth
Dipl. ECVDI

BEFUNDBOGEN AUGENUNTERSUCHUNG

Certificate of eye examination

European College of Veterinary Ophthalmologists

SAVO
Swiss Association of Veterinary Ophthalmologists
info@s-a-v-o.ch
www.s-a-v-o.ch

ECVO Reg.Nr.Untersuchung reg.no.examination
O-CH Nr. 1008644
ECVO Reg.Nr.Untersucher reg.no.examiner
S9

Tier animal

Name (name): Tia om Dennigkofen FCI
Rasse (breed): Border Collie
Zuchtbuch Nr. (registration no.): 772577
Mikrochip Nr. (microchip no.): 756097201011312
Wurfdatum (date of birth): Tag (day) 16 - Monat (month) 03 - Jahr (year) 2020
Geschlecht (sex): [X] Weiblich (female) [ ] Männlich (male)
Zuchtverband (breed club): Border Collie Club der Schweiz BCCS
Farbe (colour): Tricolor
Tätowier Nr. (tattoo):
Bisherige Untersuchungen (previous examination): [X] Nein (no) [ ] Ja (yes): [ ] Frei (unaffected) [ ] Zweifelhaft (undetermined) [ ] Vorläufig nicht frei (suspicious) [ ] Nicht frei (affected)
Wenn abnormal (if abnormal): Datum, Zert. Nr. + Reg. Nr. Unters. (date, cert.no. + reg. no. examin) .....
DNA-Tests (dna-tests): [ ] Nein (no) [X] Ja (yes): Typ, Datum (type, date) GG & CEA Genotyp N/N 5.5.21

Eigentümer/Besitzer owner/agent

Name (name): Haring Susanne
Adresse (address): Schafmattstrasse 74
Land, PLZ (country, ZIP): Land (country) CH - Postleitzahl (ZIP code) 3123
Wohnort (town): Belp

Der Unterzeichnende ist mit den Bestimmungen des nationalen Untersuchungsprogrammes (SAVO) und des European College of Veterinary Ophthalmologists (ECVO) einverstanden und bestätigt, dass das zur Untersuchung vorgestellte Tier das oben beschriebene ist. Er stimmt der elektronischen Speicherung dieses Zertifikates durch die SAVO und VetZ ausdrücklich zu und genehmigt die Weiterleitung des Zertifikates an den oben angegebenen Zuchtverband. Er ist mit der Auswertung der nachfolgenden Untersuchungsergebnisse einverstanden und erlaubt anonymisierte Veröffentlichung der Untersuchungsergebnisse durch die SAVO, das ECVO und VetZ.

The undersigned agrees to the rules of the national scheme (SAVO) and the European College of Veterinary Ophthalmologists (ECVO) and confirms that the animal submitted for examination is the one described above. Signature also means that the undersigned agrees expressly to the electronic storage of this certificate by the SAVO and VetZ and approves the transfer of the certificate to the above mentioned breeding club. He agrees with evaluations of the following results and allows anonymous publications of the results by the SAVO, the ECVO, and VetZ.

Datum, Unterschrift Eigentümer/Besitzer (date, signature owner/agent)

Untersuchung examination

Datum (date): Tag (day) 05 - Monat (month) 10 - Jahr (year) 2021

Kontrolle der Tätowierung (check tattoo): [ ] Richtig (correct) [ ] Teilweise/unleserlich (partly/unreadable) [ ] Falsch (incorrect) [ ] Fehlt (absent)

Standardmethode: (method minimal): Mydriatikum, Indirekte Ophthalmoskopie, Spaltlampen-Biomikroskopie ≥10x (mydriatic, indirect ophthalmoscopy and binocular biomicroscopy ≥ 10x)

Kontrolle des Mikrochips (check microchip): [X] Richtig (correct) [ ] Falsch (incorrect) [ ] Fehlt (absent)

Zusätzlich: (optional):
- [ ] Untersuchung vor Weitstellung
- [ ] Direkte Ophthalmoskopie
- [ ] Gonioskopie (ohne Mydriatikum)
- [ ] Tonometrie (ohne Mydriatikum)
- [ ] Weitere: .....

Bei Anwendung einer weiteren Methode ist dieses Formular nur zusammen mit einer präzisierenden Urkunde gültig.
If an other method is used, this form only has value with a specifying certificate.

RECHTES AUGE (OD) right eye — ant. post. lat./temp. med./nas.

LINKES AUGE (OS) left eye — ant. post. med./nas. lat./temp.

Anmerkungen: (descriptive comments) 15 Sonstige: Spitzen der Nahtlinien sichtbar .....

8. ICAA: Lig. Pectinatum Anomalie (PLA): [ ] Geringgradig (mild) [ ] Mittelgradig (moderate) [ ] Hochgradig (severe)

Augenerkrankung Nr.: (eye disease no.): ..... [ ] Geringgradig (mild) [ ] Hochgradig (severe)

Kammerwinkelweite (ICA width): [ ] Eng (mittelgradig) (narrow (moderate)) [ ] Verschlossen (hochgradig) (closed (severe))

Erbliche und vermutlich erbliche Augenerkrankungen: Known and presumed hereditary eye diseases — Bescheinigt für 12 Monate: Results valid for 12 months

	* FREI	** ZWEIFELHAFT	* NICHT FREI	
1. Membrana Pupillaris Persistens (MPP)	[X]	[ ]	[ ]	[ ] Iris [ ] Linse [ ] Kornea [ ] Lamina
2. Persistierende hyperpl. Tunica vasculosa lentis/primärer Glaskörper (PHTVL/PHPV)	[X]	[ ]	[ ]	[ ] Grad 1 [ ] Grad 2-6
3. Katarakt (kongenital)	[X]	[ ]	[ ]	
4. Retinadysplasie (RD)	[X]	[ ]	[ ]	[ ] (Multi)fokal [ ] Geografisch [ ] Total
5. Hypoplasie/Mikropapille	[X]	[ ]	[ ]	
6. Collie Augenanomalie (CEA)	[X]	[ ]	[ ]	[ ] Choroid. Hypoplasie [ ] Kolobom [ ] Sonstige
7. Sonstige:	[X]	[ ]	[ ]	
.....	[X]	[ ]	[ ]	
8. Kammerwinkelanomalie (ICAA) (nur nach Gonioskopie)	[ ]		[ ]	[ ] Geringgradig [ ] Mittelgradig [ ] Hochgradig
	UNAFFECTED	UNDETERMINED	AFFECTED	

	* FREI	*** VORLÄUFIG NICHT FREI	* NICHT FREI	
11. Entropium/Trichiasis	[X]	[ ]	[ ]	
12. Ektropium/Makroblepharon	[X]	[ ]	[ ]	
13. Distichiasis/ektopische Zilien	[X]	[ ]	[ ]	
14. Korneadystrophie	[X]	[ ]	[ ]	[ ] Cortikalis [ ] Pol. post. [ ] Sutura ant. [ ] Punctata [ ] Nuklearis [X] Sonstige
15. Katarakt (nicht-kongenital)	[ ]	[ ]	[X]	
16. Linsenluxation (primär)	[X]	[ ]	[ ]	
17. Retinadegeneration (PRA)	[X]	[ ]	[ ]	
18. Sonstige:	[X]	[ ]	[ ]	
.....	[X]	[ ]	[ ]	
	UNAFFECTED	UNDETERMINED	AFFECTED	

Erklärungen interpretation

* „Frei": Keine Anzeichen der genannten als erblich angesehenen Augenerkrankung. „Nicht frei": Die klinischen Anzeichen der genannten als erblich angesehenen Augenerkrankung sind vorhanden.
"Unaffected" signifies that there is no clinical evidence of the presumed inherited eye disease(s) specified, whereas "affected" signifies that there is such evidence.

** Sehr geringe klinische Anzeichen, die möglicherweise auf die genannte als erblich angesehene Augenerkrankung zutreffen, die Veränderungen sind aber nicht ausreichend spezifisch.
The animal displays clinical features that could possibly fit the presumed inherited eye disease(s) mentioned, but the changes are inconclusive.

*** Das Tier zeigt geringfügige aber spezifische klinische Anzeichen der genannten als erblich angesehenen Augenerkrankung. Eine Diagnose erfordert die Kontrolle der weiteren Entwicklung in ..... Monaten.
The animal displays minor, but specific clinical signs of the presumed inherited eye disease(s) mentioned. Further development will confirm the diagnosis. Reexamination in ..... months.

Für weitere Informationen bitte wenden an:

Dr. Christine M. Watté
Diplomate ECVO
Vetsuisse-Fakultät
Universität Bern

Untersucher examiner

Der/Die Unterzeichnende hat das oben genannte Tier nach den Richtlinien des Programmes zur Erfassung erblicher Augenerkrankungen heute selbst untersucht und die genannten Befunde erhoben.
The undersigned has today examined the above mentioned animal for the hereditary eye disease scheme with the results as shown.

Dieses Formular ist auch ohne Unterschrift gültig.
This form is valid without signature.

Name (name): Dr. med. vet. Christine Watté
Ort (place): Bern

07-2019 © ECVO

Unterschrift Untersucher, autorisiert durch ECVO
signature examiner, authorized by ECVO

LABOKLIN
LABOR FÜR KLINISCHE DIAGNOSTIK GMBH & CO. KG

Laboklin GmbH & Co. KG , Max Kämpf-Platz 1 , 4058 Basel

Border Collie Club Schweiz
Zuchtwartin Nathalie Raetzo
Farnweid 2
3089 Hinterfultigen
Schweiz

Untersuchungsbefund Nr.:	**2105-C-10439**
Probeneingang:	05.05.2021
Datum Befund:	12.05.2021
Untersuchungsbeginn:	05.05.2021
Untersuchungsende:	12.05.2021

Tierart:	Hund
Rasse:	Border Collie
Geschlecht:	weiblich
Name:	Tia vom Dennigkofen
Zuchtbuchnummer:	772577
Chipnummer:	756097201011312
Geburtsdatum / Alter:	16.03.2020
Probenmaterial:	EDTA-Blut
Probenentnahme:	04.05.2021
Patientenbesitzer:	Haring, Susanne
EDV-Nummer / Befund-ID:	---

Raine Syndrom - PCR

Ergebnis: Genotyp N/N

Interpretation: Das untersuchte Tier ist reinerbig (homozygot) für das Wildtyp-Allel. Es trägt somit nicht die ursächliche Mutation für Raine Syndrom im FAM20C-Gen.

Erbgang: autosomal-rezessiv

Eine Korrelation zwischen dieser Mutation und der Erkrankung wurde bisher bei folgenden Rassen beschrieben: Border Collie

Imerslund-Gräsbeck-Syndrom (IGS) - PCR

Ergebnis: Genotyp N/N

Interpretation: Das untersuchte Tier ist reinerbig (homozygot) für das Wildtyp-Allel. Es trägt somit nicht die ursächliche Mutation für IGS im CUBN-Gen.

Erbgang: autosomal-rezessiv

Eine Korrelation zwischen dieser Mutation und der Erkrankung wurde bisher bei folgenden Rassen beschrieben: Border Collie

LABOKLIN
LABOR FÜR KLINISCHE DIAGNOSTIK GMBH & CO. KG

Trapped Neutrophil Syndrome (TNS) - PCR

Ergebnis: Genotyp N/N

Interpretation: Das untersuchte Tier ist reinerbig (homozygot) für das Wildtyp-Allel. Es trägt somit nicht die ursächliche Mutation für TNS im VPS13B-Gen.

Erbgang: autosomal-rezessiv

Eine Korrelation zwischen dieser Mutation und der Erkrankung wurde bisher bei folgenden Rassen beschrieben: Border Collie

Neuronale Ceroid Lipofuszinose (NCL) - PCR

Ergebnis: Genotyp N/N

Interpretation: Das untersuchte Tier ist reinerbig (homozygot) für das Wildtyp-Allel. Es trägt somit nicht die ursächliche Mutation für NCL im CL5-Gen.

Erbgang: autosomal-rezessiv

Eine Korrelation zwischen dieser Mutation und der Erkrankung wurde bisher bei folgenden Rassen beschrieben: Border Collie, Australian Cattle Dog

Glaukom und Goniodysgenesie (GG) - PCR

Ergebnis: Genotyp N/N

Interpretation: Das untersuchte Tier ist reinerbig (homozygot) für das Wildtyp Allel. Es trägt somit nicht die ursächliche Mutation für Glaukom im OLFML3 Gen.

Erbgang: autosomal rezessiv

Eine Korrelation zwischen dieser Mutation und der Erkrankung wurde bisher bei folgenden Rassen beschrieben: Border Collie

Sensorische Neuropathie (SN) - PCR

Ergebnis: Genotyp N/N

Interpretation: Das untersuchte Tier ist reinerbig (homozygot) für das Wildtyp-Allel. Es trägt somit nicht die ursächliche Mutation für SN im FAM134B-Gen.

Erbgang: autosomal-rezessiv

Eine Korrelation zwischen dieser Mutation und der Erkrankung wurde bisher bei folgenden Rassen beschrieben: Border Collie

LABOKLIN • Max Kämpf-Platz 1 • Postfach • 4002 Basel • Tel.: 061 319 60 60 • Fax: 061 319 60 65 • Geschäftsführender Gesellschafter: LABOKLIN Verwaltungs-GmbH • Bankverbindung: BEKB/BCBE (BLZ 790 60), IBAN: CH98 0079 0042 3781 2138 0, SWIFT/BIC: KBBECH22XXX, CLEARING: 790 • www.laboklin.com • E-Mail: labor.basel@laboklin.ch • CHE-101.955.149 MWST

LABOKLIN
LABOR FÜR KLINISCHE DIAGNOSTIK GMBH & CO. KG

MDR1-Genvariante - PCR

Ergebnis: Genotyp N/N (+/+)

Interpretation: Das untersuchte Tier ist reinerbig (homozygot) für das Wildtyp-Allel. Es trägt somit nicht die ursächliche Mutation für MDR im ABCB1-Gen.
Erbgang: autosomal-rezessiv

Eine Korrelation zwischen dieser Mutation und der Erkrankung wurde bisher bei folgenden Rassen beschrieben: Australian Sheperd, Bobtail, Border Collie, Deutscher Schäferhund, Elo, Kurzhaar- und Langhaar-Collie, Langhaar Whippet, Mc Nab, Shetland Sheepdog, Silken Windhound, Wäller, Weißer Schweizer Schäferhund

Bitte beachten Sie, dass in Einzelfällen auch Trägertiere eine klinische Symptomatik ausprägen können.

Der Gentest wird entsprechend der Veröffentlichung von Mealey et al. (2001) "Ivermectin sensitivity in collies is associated with a deletion mutation of the mdr1 gene." durchgeführt und weist die Mutation MDR1 nt230 (del4) nach.

Die Durchführung des MDR1-Gentests erfolgt nach den Vorgaben der DIN EN ISO/IEC 17025 im Partnerlabor. Die Verantwortung für die Richtigkeit der Angaben zu den eingesandten Proben liegt beim Einsender.

Collie Eye Anomalie (CEA) - PCR

Ergebnis: Genotyp N/N

Interpretation: Das untersuchte Tier ist reinerbig (homozygot) für das Wildtyp-Allel. Es trägt somit nicht die ursächliche Mutation für CEA im NHEJ1-Gen.
Erbgang: autosomal-rezessiv

Eine Korrelation zwischen dieser Mutation und der Erkrankung wurde bisher bei folgenden Rassen beschrieben: Australian Kelpie, und Shepherd, Bearded Collie, Border Collie, Boykin Spaniel, Hokkaido, Kurzhaar-, Langhaar-Collie, Lancashire Heeler, Langhaar Whippet, Scotia Duck Tolling Retriever, Shetland Sheepdog, Silken Windhound

Das Ergebnis gilt nur für das im Labor eingegangene Probenmaterial. Die Verantwortung für die Richtigkeit der Angaben zu den eingesandten Proben liegt beim Einsender. Gewährleistungsverpflichtungen dafür können nicht übernommen werden. Schadensersatzverpflichtungen sind, soweit gesetzlich zulässig, auf den Rechnungswert der durchgeführten Untersuchung/en beschränkt, im Übrigen haften wir nur für Vorsatz und grobe Fahrlässigkeit, soweit gesetzlich möglich.

Weitere Genveränderungen, die ebenfalls die Ausprägung der Erkrankung/Merkmale beeinflussen können, können nicht ausgeschlossen werden. Die Untersuchung/en erfolgte/n nach dem derzeitigen allgemeinen wissenschaftlichen Kenntnisstand.

Das Labor ist für die auf diesem Befund aufgeführten Untersuchungen akkreditiert nach DIN EN ISO/IEC 17025:2018
(ausgenommen Partnerlabor-Leistungen).

Portokosten

LABOKLIN • Max Kämpf-Platz 1 • Postfach • 4002 Basel • Tel.: 061 319 60 60 • Fax: 061 319 60 65 • Geschäftsführender Gesellschafter:
LABOKLIN Verwaltungs-GmbH • Bankverbindung: BEKB/BCBE (BLZ 790 60), IBAN: CH98 0079 0042 3781 2138 0, SWIFT/BIC: KBBECH22XXX,
CLEARING: 790 • www.laboklin.com • E-Mail: labor.basel@laboklin.ch • CHE-101.955.149 MWST

LABOKLIN
LABOR FÜR KLINISCHE DIAGNOSTIK GMBH & CO. KG

Zuchtverbandsrabatte wurden für rabattfähige Leistungen berücksichtigt!

Das Methoden-Abkürzungsverzeichnis finden Sie unter www.laboklin.com in der Rubrik "Leistungen".

Die Untersuchungsergebnisse beziehen sich auf das uns eingesandte Probenmaterial Dieses war untersuchungsfähig, sofern nichts anderes angegeben ist. Die Richtigkeit der Angaben zu den Proben verantwortet der Einsender. Dieser Prüfbericht darf nur vollständig und unverändert weitergegeben werden. Abweichende Vorgehensweisen bedürfen der schriftlichen Genehmigung der Laboklin GmbH & Co. KG.

LABOKLIN ist ein nach DIN EN ISO/IEC 17025:2018 akkreditiertes Labor, mit Nummern D-PL-13186-01-01 und D-PL-13186-01-02. Diese Akkreditierung bezieht sich auf alle in der Akkreditierungsurkunde aufgeführten Prüfverfahren.

Fr.Dipl.-Biol. Bärbel Gunreben
Abt. Molekularbiologie

***** ENDE des Befundes *****

PCR-Diagnostik für equine Herpesviren

Aufgrund des aktuell erhöhten Bedarfs an PCR-Tests für EHV1 und EHV4 führen wir diese Untersuchung zur Zeit bis zu 4x täglich für Sie durch. Ergebnisse liegen in der Regel innerhalb von 1-2 Arbeitstagen nach Probeneingang im Labor vor.

LABOKLIN • Max Kämpf-Platz 1 • Postfach • 4002 Basel • Tel.: 061 319 60 60 • Fax: 061 319 60 65 • Geschäftsführender Gesellschafter:
LABOKLIN Verwaltungs-GmbH • Bankverbindung: BEKB/BCBE (BLZ 790 60), IBAN: CH98 0079 0042 3781 2138 0, SWIFT/BIC: KBBECH22XXX,
CLEARING: 790 • www.laboklin.com • E-Mail: labor.basel@laboklin.ch • CHE-101.955.149 MWST

Border Collie Club der Schweiz
Club Suisse du Border Collie

Border Collie Club Schweiz
Natalie Raetzo / Zuchtwartin
Farnweid 2
3089 Hinterfultigen

Frau
Susanne Haring
Schafmattstrasse 74
3123 Belp

Hinterfultigen, 19.5.2022

Unterlagen zurück / Körung vom 15.5.2022

Sehr geehrte Frau Haring

Sie erhalten als Beilage die Original Körungs-Unterlagen für Ihren Hund "Tia vom Dennigkofen".

Leider wurde Ihre Hündin in der Körbeurteilung zurückgestellt.

Sie haben die Möglichkeit, die Körung, unter den genannten Bedingungen zu wiederholen.

Die Daten und Meldefrist, wird jeweils auf der Homepage des BCCS publiziert.

Bei Fragen wenden Sie sich bitte an die Zuchtwartin.

Wir wünschen Ihnen alles Gute.

Freundlichen Grüssen

BORDER COLLIE CLUB SCHWEIZ

Natalie Raetzo, Zuchtwartin